



**PEMERINTAH KABUPATEN CIREBON
DINAS PENANAMAN MODAL DAN PELAYANAN TERPADU SATU PINTU**

PERJANJIAN KINERJA PERUBAHAN TAHUN 2020

Dalam rangka mewujudkan manajemen pemerintahan yang efektif, transparan dan akuntabel serta berorientasi pada hasil, kami yang bertanda tangan di bawah ini :

Nama : SUGENG DARSONO, SH, M.M.
Jabatan : Kepala Dinas Penanaman Modal dan Pelayanan Terpadu Satu Pintu

Selanjutnya disebut **Pihak Kesatu**


Nama : Drs. H. IMRON, M.Ag
Jabatan : BUPATI CIREBON

Selaku atasan pihak kesatu, selanjutnya disebut **Pihak Kedua**


Pihak kesatu berjanji akan mewujudkan target kinerja yang seharusnya sesuai lampiran perjanjian ini, dalam rangka mencapai target kinerja jangka menengah seperti yang telah ditetapkan dalam dokumen perencanaan. Keberhasilan dan kegagalan pencapaian target kinerja tersebut menjadi tanggung jawab kami.

Pihak kedua akan melakukan supervisi yang diperlukan serta akan melakukan evaluasi terhadap capaian kinerja dari perjanjian ini dan mengambil tindakan yang diperlukan dalam rangka pemberian penghargaan dan sanksi.

Sumber, Oktober 2020

Pihak Kedua,

Drs. H. IMRON, M.Ag

Pihak Kesatu,


SUGENG DARSONO, SH, M.M.
Pembina Utama Muda
NIP. 19620718 198603 1 003



**LAMPIRAN PERJANJIAN KINERJA PERUBAHAN TAHUN 2020
DINAS PENANAMAN MODAL DAN PELAYANAN TERPADU SATU PINTU
PEMERINTAH KABUPATEN CIREBON**


No	Tujuan / Sasaran Strategis	Indikator Kinerja (Impact / Dampak)	Perhitungan			Sumber Data		Target Kinerja	
			Rumus	Tipe	Target	(7)	(8)	(9)	
(1)	(2)	(3)	(4)	(5)	(6)	(7)	(8)	(9)	
1.1.	Meningkatkan Investasi Yang Sehat, Berkualitas dan Berkeadilan Untuk Menurunkan Angka Pengangguran	Prosentase Peningkatan Nilai Investasi	$\frac{\text{Nilai Investasi tahun berjalan} - \text{Nilai Investasi tahun lalu}}{\text{Nilai Investasi tahun lalu}} \times 100\%$	Kumulatif	Meningkat	Bidang Pengembangan dan Promosi Penanaman Modal	20 Prosen	20 Prosen	
1.1.1.	Meningkatnya Investasi	Persentase peningkatan nilai investasi	$\frac{\text{Nilai Investasi tahun berjalan} - \text{Nilai Investasi tahun lalu}}{\text{Nilai Investasi tahun lalu}} \times 100\%$	Kumulatif	Meningkat	Bidang Pengembangan dan Promosi Penanaman Modal	10 Prosen	10 Prosen	
1.1.2.	Meningkatnya Daya Serap Tenaga Kerja	Persentase Peningkatan Penyerapan Tenaga Kerja	<small>UMUM: $\frac{\text{Jumlah Tenaga Kerja yang diserap pada tahun berjalan} - \text{Jumlah Tenaga Kerja yang diserap pada tahun sebelumnya}}{\text{Jumlah tenaga kerja yang tersedia pada tahun sebelumnya}} \times 100\%$</small>	Kumulatif	Meningkat	Semua Bidang pada DPMP TSP Kabupaten Cirebon	15 Prosen	15 Prosen	
1.1.3.	Meningkatnya Kualitas Pelayanan Publik	Indeks Kepuasan Masyarakat	Pengukuran terhadap 9 parameter indeks kepuasan masyarakat	Non Kumulatif	Meningkat	Sekretariat DPMP TSP Kabupaten Cirebon	81.95 Poin	81.95 Poin	

No	Program	Anggaran		Keterangan
		Sebelum	Sesudah	
(1)	(2)	(3)	(4)	(5)
1.1.1.15.	Program Peningkatan Promosi dan Kerjasama Investasi	644.064.700,00	271.567.900,00	Sumber Dana: DAU
1.1.1.16.	Program Peningkatan Iklim Investasi dan Realisasi Investasi	144.727.200,00	57.483.800,00	Sumber Dana: DAU
1.1.1.17.	Program Penyiapan Potensi Sumber Daya, Sarana dan Prasarana Daerah	176.075.300,00	0,00	Sumber Dana: DAU
1.1.1.19.	Program Sosialisasi Pelayanan Perizinan dan Penanaman Modal	209.000.000,00	134.375.000,00	Sumber Dana: DAU
1.1.1.20.	Program Peningkatan Kualitas Pelayanan Perizinan	920.923.100,00	761.028.650,00	Sumber Dana: DAU
1.1.1.21.	Program Penanganan Pengaduan Bidang Pelayanan Perizinan dan Penanaman Modal	62.700.000,00	62.700.000,00	Sumber Dana: DAU
1.1.3.01.	Program Pelayanan Administrasi Perkantoran	778.305.800,00	737.562.800,00	Sumber Dana: DAU
1.1.3.02.	Program Peningkatan Sarana dan Prasarana Aparatur	382.534.600,00	855.534.600,00	Sumber Dana: DAU
1.1.3.03.	Program Peningkatan Disiplin Aparatur	0,00	0,00	Sumber Dana:
1.1.3.06.	Program Peningkatan Pengembangan Sistem Pelaporan Capaian Kinerja dan Keuangan	42.250.800,00	42.250.800,00	Sumber Dana: DAU
1.1.3.07.	Program Pengembangan Sistem Perencanaan Sektor	70.528.500,00	68.228.500,00	Sumber Dana: DAU
J U M L A H		3.431.110.000,00	2.990.732.050,00	

Pihak Kedua
BUPATI-CIREBON,


Drs. H. IMRON, M.Ag

Sumber, Oktober 2020
Pihak Kesatu
Kepala Dinas Penanaman Modal dan Pelayanan Terpadu Satu
Pintu,


SUGENG DARSONO, SH, M.M.
Pembina Utama Muda
NIP. 19620718 198603 1 003



**PEMERINTAH KABUPATEN CIREBON
DINAS PENANAMAN MODAL DAN PELAYANAN TERPADU SATU PINTU**

PERJANJIAN KINERJA PERUBAHAN TAHUN 2020

Dalam rangka mewujudkan manajemen pemerintahan yang efektif, transparan dan akuntabel serta berorientasi pada hasil, kami yang bertanda tangan di bawah ini :

Nama : SUGENG DARSONO, SH, M.M.
Jabatan : Kepala Dinas Penanaman Modal dan Pelayanan Terpadu Satu Pintu

Selanjutnya disebut **Pihak Kesatu**

Nama : Drs. H. IMRON, M.Ag
Jabatan : BUPATI CIREBON

Selaku atasan pihak kesatu, selanjutnya disebut **Pihak Kedua**

Pihak kesatu berjanji akan mewujudkan target kinerja yang seharusnya sesuai lampiran perjanjian ini, dalam rangka mencapai target kinerja jangka menengah seperti yang telah ditetapkan dalam dokumen perencanaan. Keberhasilan dan kegagalan pencapaian target kinerja tersebut menjadi tanggung jawab kami.

Pihak kedua akan melakukan supervisi yang diperlukan serta akan melakukan evaluasi terhadap capaian kinerja dari perjanjian ini dan mengambil tindakan yang diperlukan dalam rangka pemberian penghargaan dan sanksi.

Sumber, Oktober 2020

Pihak Kedua,

Drs. H. IMRON, M.Ag

Pihak Kesatu,

SUGENG DARSONO, SH, M.M.
Pembina Utama Muda
NIP. 19620718 198603 1 003



**LAMPIRAN PERJANJIAN KINERJA PERUBAHAN TAHUN 2020
DINAS PENANAMAN MODAL DAN PELAYANAN TERPADU SATU PINTU
PEMERINTAH KABUPATEN CIREBON**

No	Tujuan / Sasaran Strategis	Indikator Kinerja (Impact / Dampak)	Perhitungan			Sumber Data	Target Kinerja	
			Rumus	Tipe	Target		Sebelum	Sesudah
(1)	(2)	(3)	(4)	(5)	(6)	(7)	(8)	(9)
1.1.	Meningkatkan Investasi Yang Sehat, Berkualitas dan Berkeadilan Untuk Menurunkan Angka Pengangguran	Prosentase Peningkatan Nilai Investasi	$\frac{\text{Nilai Investasi tahun berjalan} - \text{Nilai Investasi tahun lalu}}{\text{Nilai Investasi tahun lalu}} \times 100\%$	Kumulatif	Meningkat	Bidang Pengembangan dan Promosi Penanaman Modal	20 Prosen	20 Prosen
1.1.1.	Meningkatnya Investasi	Persentase peningkatan nilai investasi	$\frac{\text{Nilai Investasi tahun berjalan} - \text{Nilai Investasi tahun lalu}}{\text{Nilai Investasi tahun lalu}} \times 100\%$	Kumulatif	Meningkat	Bidang Pengembangan dan Promosi Penanaman Modal	10 Prosen	10 Prosen
1.1.2.	Meningkatnya Daya Serap Tenaga Kerja	Persentase Peningkatan Penyerapan Tenaga Kerja	<small>jumlah tenaga kerja yang terampil pada tahun sebelumnya</small> $\frac{\text{jumlah tenaga kerja yang terampil pada tahun sebelumnya} - \text{jumlah tenaga kerja yang terampil pada tahun sebelumnya}}{\text{jumlah tenaga kerja yang terampil pada tahun sebelumnya}} \times 100\%$	Kumulatif	Meningkat	Semua Bidang pada DPMPPTSP Kabupaten Cirebon	15 Prosen	15 Prosen
1.1.3.	Meningkatnya Kualitas Pelayanan Publik	Indeks Kepuasan Masyarakat	Pengukuran terhadap 9 parameter indeks kepuasan masyarakat	Non Kumulatif	Meningkat	Sekretariat DPMPPTSP Kabupaten Cirebon	81,95 Poin	81,95 Poin

No	Program	Anggaran		Keterangan
		Sebelum	Sesudah	
(1)	(2)	(3)	(4)	(5)
1.1.1.15.	Program Peningkatan Promosi dan Kerjasama Investasi	644.064.700,00	271.567.900,00	Sumber Dana: DAU
1.1.1.16.	Program Peningkatan Iklim Investasi dan Realisasi Investasi	144.727.200,00	57.483.800,00	Sumber Dana: DAU
1.1.1.17.	Program Penyiapan Potensi Sumber Daya, Sarana dan Prasarana Daerah	176.075.300,00	0,00	Sumber Dana: DAU
1.1.1.19.	Program Sosialisasi Pelayanan Perizinan dan Penanaman Modal	209.000.000,00	134.375.000,00	Sumber Dana: DAU
1.1.1.20.	Program Peningkatan Kualitas Pelayanan Perizinan	920.923.100,00	761.028.650,00	Sumber Dana: DAU
1.1.1.21.	Program Penanganan Pengaduan Bidang Pelayanan Perizinan dan Penanaman Modal	62.700.000,00	62.700.000,00	Sumber Dana: DAU
1.1.3.01.	Program Pelayanan Administrasi Perkantoran	778.305.800,00	737.562.800,00	Sumber Dana: DAU
1.1.3.02.	Program Peningkatan Sarana dan Prasarana Aparatur	382.534.600,00	855.534.600,00	Sumber Dana: DAU
1.1.3.03.	Program Peningkatan Disiplin Aparatur	0,00	0,00	Sumber Dana:
1.1.3.06.	Program Peningkatan Pengembangan Sistem Pelaporan Capaian Kinerja dan Keuangan	42.250.800,00	42.250.800,00	Sumber Dana: DAU
1.1.3.07.	Program Pengembangan Sistem Perencanaan Sektor	70.528.500,00	68.228.500,00	Sumber Dana: DAU
J U M L A H		3.431.110.000,00	2.990.732.050,00	

Pihak Kedua
BUPATI CIREBON,



Drs. H. IMRON, M.Ag

Sumber, Oktober 2020
Pihak Kesatu
Kepala Dinas Penanaman Modal dan Pelayanan Terpadu Satu
Pintu,



SUGENG DARSONO, SH, M.M.
Pembina Utama Muda
NIP. 19620718 198603 1 003



**PEMERINTAH KABUPATEN CIREBON
DINAS PENANAMAN MODAL DAN PELAYANAN TERPADU SATU PINTU**

PERJANJIAN KINERJA PERUBAHAN TAHUN 2020

Dalam rangka mewujudkan manajemen pemerintahan yang efektif, transparan dan akuntabel serta berorientasi pada hasil, kami yang bertanda tangan di bawah ini :

Nama : DEDE SUDIONO, ST, M.Si.
Jabatan : Sekretaris Dinas Penanaman Modal dan Pelayanan Terpadu Satu Pintu

Selanjutnya disebut **Pihak Kesatu**

Nama : SUGENG DARSONO, SH, M.M.
Jabatan : Kepala Dinas Penanaman Modal dan Pelayanan Terpadu Satu Pintu

Selaku atasan pihak kesatu, selanjutnya disebut **Pihak Kedua**

Pihak kesatu berjanji akan mewujudkan target kinerja yang seharusnya sesuai lampiran perjanjian ini, dalam rangka mencapai target kinerja jangka menengah seperti yang telah ditetapkan dalam dokumen perencanaan. Keberhasilan dan kegagalan pencapaian target kinerja tersebut menjadi tanggung jawab kami.

Pihak kedua akan melakukan supervisi yang diperlukan serta akan melakukan evaluasi terhadap capaian kinerja dari perjanjian ini dan mengambil tindakan yang diperlukan dalam rangka pemberian penghargaan dan sanksi.

Sumber, Oktober 2020

Pihak Kedua,

SUGENG DARSONO, SH, M.M.
Pembina Utama Muda
NIP. 19620718 198603 1 003

Pihak Kesatu,

DEDE SUDIONO, ST, M.Si.
Pembina
NIP. 19700421 200312 1 004



**LAMPIRAN PERJANJIAN KINERJA PERUBAHAN TAHUN 2020
DINAS PENANAMAN MODAL DAN PELAYANAN TERPADU SATU PINTU
PEMERINTAH KABUPATEN CIREBON**

No	Tujuan / Sasaran Strategis	Indikator Kinerja (Impact / Dampak)	Perhitungan			Sumber Data		Target Kinerja	
			Rumus	Tipe	Target	Sebelum	Sesudah	Sebelum	Sesudah
(1)	(2)	(3)	(4)	(5)	(6)	(7)	(8)	(9)	
1.1.	Meningkatkan Investasi Yang Sehat, Berkualitas dan Berkeadilan Untuk Menurunkan Angka Pengangguran	Prosentase Peningkatan Nilai Investasi	$\frac{\text{Nilai Investasi tahun berjalan} - \text{Nilai Investasi tahun lalu}}{\text{Nilai Investasi tahun lalu}} \times 100\%$	Kumulatif	Meningkat	Bidang Pengembangan dan Promosi Penanaman Modal	20 Prosen	20 Prosen	
1.1.3.	Meningkatnya Kualitas Pelayanan Publik	Indeks Kepuasan Masyarakat	Pengukuran terhadap 9 parameter indeks kepuasan masyarakat	Non Kumulatif	Meningkat	Sekretariat DPMPPTSP Kabupaten Cirebon	81.95 Poin	81.95 Poin	

No	Program	Indikator Kinerja (Outcome / Hasil)	Perhitungan			Sumber Data		Target Kinerja		Keterangan	
			Rumus	Tipe	Target	Sebelum	Sesudah	Sebelum	Sesudah		
(1)	(2)	(3)	(4)	(5)	(6)	(7)	(8)	(9)	(10)	(11)	(12)
1.1.3.01.	Program Pelayanan Administrasi Perkantoran	Prosentase Pemenuhan Pelayanan Administrasi Perkantoran	Jumlah Pelayanan Administrasi Perkantoran Yang Dipenuhi/Jumlah Kebutuhan Pelayanan Administrasi Perkantoran X 100%	Kumulatif	Meningkat	DPMPPTSP	100 Prosen	100 Prosen	778.305.800,00	737.562.800,00	Sumber Dana: DAU
1.1.3.02.	Program Peningkatan Sarana dan Prasarana Aparatur	Prosentase Pemenuhan Sarana Prasarana Aparatur Yang Sesuai Standar Kebutuhan pelayanan prima	Jumlah Sarana Prasarana Aparatur Yang Dipenuhi/Jumlah Kebutuhan Sarana Prasarana Aparatur X 100%	Kumulatif	Meningkat	DPMPPTSP	100 Prosen	100 Prosen	382.534.600,00	855.534.600,00	Sumber Dana: DAU
1.1.3.03.	Program Peningkatan Disiplin Aparatur	Prosentase Pemenuhan Disiplin Aparatur	Jumlah Pegawai Yang Terpenuhi Kebutuhan Kesejahteraan Sesuai Peraturan Perundang-undangan/Jumlah Seluruh Pegawai X 100%	Kumulatif	Meningkat		100 Prosen	100 Prosen	0,00	0,00	Sumber Dana:
1.1.3.06.	Program Peningkatan Pengembangan Sistem Pelaporan Capaian Kinerja dan Keuangan	Prosentase Pemenuhan Capaian Kinerja	Jumlah Program Yang Tercapai Kinerjanya/ Jumlah Seluruh Program X 100%	Kumulatif	Meningkat	DPMPPTSP	100 Prosen	100 Prosen	25.075.400,00	25.075.400,00	Sumber Dana: DAU
							100 Prosen	100 Prosen	17.175.400,00	17.175.400,00	Sumber Dana: DAU
1.1.3.07.	Program Pengembangan Sistem Perencanaan Sektoral	Penjabaran Konsistensi Program Renstra ke Dalam Renja	Jumlah Program Renja Tahun Berkeaan/Jumlah Program Renstra Yang Harus Dilaksanakan X 100%	Kumulatif	Meningkat	DPMPPTSP	100 Prosen	100 Prosen	70.528.500,00	68.228.500,00	Sumber Dana: DAU
J U M L A H									1.273.619.700,00	1.703.576.700,00	

Kepala Dinas Penanaman Modal dan Pelayanan Terpadu Satu Pintu,
Pihak Kedua

SUGENG DARSONO, SH, M.M.
Pembina Utama Muda
NIP. 19620718 198603 1 003

Sumber, Oktober 2020
Pihak Kesatu
Sekretaris Dinas Penanaman Modal dan Pelayanan Terpadu
Satu Pintu,

DEDE SUDIONO, ST, M.Si.
Pembina
NIP. 19700421 200312 1 004



**PEMERINTAH KABUPATEN CIREBON
DINAS PENANAMAN MODAL DAN PELAYANAN TERPADU SATU PINTU**

PERJANJIAN KINERJA PERUBAHAN TAHUN 2020

Dalam rangka mewujudkan manajemen pemerintahan yang efektif, transparan dan akuntabel serta berorientasi pada hasil, kami yang bertanda tangan di bawah ini :

Nama : IMANG FIRMANSYAH, SE.
Jabatan : Kepala Subbagian Perencanaan, Evaluasi dan Pelaporan pada Sekretariat

Selanjutnya disebut **Pihak Kesatu**

Nama : DEDE SUDIONO, ST, M.Si.
Jabatan : Sekretaris Dinas Penanaman Modal dan Pelayanan Terpadu Satu Pintu

Selaku atasan pihak kesatu, selanjutnya disebut **Pihak Kedua**

Pihak kesatu berjanji akan mewujudkan target kinerja yang seharusnya sesuai lampiran perjanjian ini, dalam rangka mencapai target kinerja jangka menengah seperti yang telah ditetapkan dalam dokumen perencanaan. Keberhasilan dan kegagalan pencapaian target kinerja tersebut menjadi tanggung jawab kami.

Pihak kedua akan melakukan supervisi yang diperlukan serta akan melakukan evaluasi terhadap capaian kinerja dari perjanjian ini dan mengambil tindakan yang diperlukan dalam rangka pemberian penghargaan dan sanksi.

Sumber, Oktober 2020

Pihak Kedua,

DEDE SUDIONO, ST, M.Si.
Pembina
NIP. 19700421 200312 1 004

Pihak Kesatu,

IMANG FIRMANSYAH, SE.
Penata Muda Tk.I
NIP. 19711009 200604 1 009



**LAMPIRAN PERJANJIAN KINERJA PERUBAHAN TAHUN 2020
DINAS PENANAMAN MODAL DAN PELAYANAN TERPADU SATU PINTU
PEMERINTAH KABUPATEN CIREBON**

No	Tujuan / Sasaran Strategis	Indikator Kinerja (Impact / Dampak)	Perhitungan		Target	Sumber Data		Target Kinerja	
			Rumus	Tipe		(7)	(8)	(9)	
(1)		(3)	(4)	(5)	(6)	(7)	(8)	(9)	
1.1.	Meningkatkan Investasi Yang Sehat, Berkualitas dan Berkeadilan Untuk Menurunkan Angka Pengangguran	Prosentase Peningkatan Nilai Investasi	$\frac{\text{Nilai investasi tahun berjalan} - \text{Nilai investasi tahun lalu}}{\text{Nilai investasi tahun lalu}} \times 100\%$	Kumulatif	Meningkat	Bidang Pengembangan dan Promosi Penanaman Modal	20 Prosen	20 Prosen	
1.1.3.	Meningkatnya Kualitas Pelayanan Publik	Indeks Kepuasan Masyarakat	Pengukuran terhadap 9 parameter indeks kepuasan masyarakat	Non Kumulatif	Meningkat	Sekretariat DPMP/TSP Kabupaten Cirebon	81.95 Poin	81.95 Poin	

No	Program / Kegiatan	Indikator Kinerja (Output / Keluaran)	Target Kinerja		Anggaran		Keterangan
			Sebelum	Sesudah	Sebelum	Sesudah	
(1)		(3)	(4)	(5)	(6)	(7)	(8)
1.1.3.06.	Program Peningkatan Pengembangan Sistem Pelaporan Capaian Kinerja dan Keuangan						
1.1.3.06.01.	Penyusunan Laporan Capaian Kinerja dan Ikhtisar Kinerja SKPD	Tersusunnya Laporan Capaian Kinerja dan Ikhtisar Realisasi Kinerja SKPD	4 Laporan / Dokumen	4 Laporan / Dokumen	25.075.400,00	25.075.400,00	Sumber Dana: DAU
1.1.3.07.	Program Pengembangan Sistem Perencanaan Sektor						
1.1.3.07.01.	Penyusunan Dokumen Perencanaan Sektor	Tersusunnya Dokumen Perencanaan	3 Laporan / Dokumen	3 Laporan / Dokumen	70.528.500,00	68.228.500,00	Sumber Dana: DAU
			J U M L A H		95.603.900,00	93.303.900,00	

Pihak Kedua
Sekretaris Dinas Penanaman Modal dan Pelayanan Terpadu Satu Pintu,

BEDE SUDIONO, ST, M.Si.
Pembina
NIP. 19700421 200312 1 004

Sumber, Oktober 2020
Pihak Kesatu
Kepala Subbagian Perencanaan, Evaluasi dan Pelaporan
pada Sekretariat,

IMANG FIRMANSYAH, SE.
Penata Muda Tk.I
NIP. 19711009 200604 1 009



**PEMERINTAH KABUPATEN CIREBON
DINAS PENANAMAN MODAL DAN PELAYANAN TERPADU SATU PINTU**

PERJANJIAN KINERJA PERUBAHAN TAHUN 2020

Dalam rangka mewujudkan manajemen pemerintahan yang efektif, transparan dan akuntabel serta berorientasi pada hasil, kami yang bertanda tangan di bawah ini :

Nama : Hj. SUSI SETIAWATI, SE.
Jabatan : Kepala Subbagian Umum dan Kepegawaian pada Sekretariat

Selanjutnya disebut **Pihak Kesatu**

Nama : DEDE SUDIONO, ST, M.Si.
Jabatan : Sekretaris Dinas Penanaman Modal dan Pelayanan Terpadu Satu Pintu

Selaku atasan pihak kesatu, selanjutnya disebut **Pihak Kedua**

Pihak kesatu berjanji akan mewujudkan target kinerja yang seharusnya sesuai lampiran perjanjian ini, dalam rangka mencapai target kinerja jangka menengah seperti yang telah ditetapkan dalam dokumen perencanaan. Keberhasilan dan kegagalan pencapaian target kinerja tersebut menjadi tanggung jawab kami.

Pihak kedua akan melakukan supervisi yang diperlukan serta akan melakukan evaluasi terhadap capaian kinerja dari perjanjian ini dan mengambil tindakan yang diperlukan dalam rangka pemberian penghargaan dan sanksi.

Sumber, Oktober 2020

Pihak Kedua,

Pihak Kesatu,

DEDE SUDIONO, ST, M.Si.

Pembina

NIP. 19700421 200312 1 004

Hj. SUSI SETIAWATI, SE.

Penata

NIP. 19771011 200902 2 001



**LAMPIRAN PERJANJIAN KINERJA PERUBAHAN TAHUN 2020
DINAS PENANAMAN MODAL DAN PELAYANAN TERPADU SATU PINTU
PEMERINTAH KABUPATEN CIREBON**

No	Tujuan / Sasaran Strategis	Indikator Kinerja (Impact / Dampak)	Perhitungan			Sumber Data		Target Kinerja	
			Rumus	Tipe	Target	Sebelum	Sesudah	Sebelum	Sesudah
(1)	(2)	(3)	(4)	(5)	(6)	(7)	(8)	(9)	
1.1.	Meningkatkan Investasi Yang Sehat, Berkualitas dan Berkeadilan Untuk Menurunkan Angka Pengangguran	Prosentase Peningkatan Nilai Investasi	$\frac{\text{Nilai investasi tahun berjalan} - \text{Nilai investasi tahun lalu}}{\text{Nilai investasi tahun lalu}} \times 100\%$	Kumulatif	Meningkat	Bidang Pengembangan dan Promosi Penanaman Modal	20 Prosen	20 Prosen	
1.1.3.	Meningkatnya Kualitas Pelayanan Publik	Indeks Kepuasan Masyarakat	Pengukuran terhadap 9 parameter indeks kepuasan masyarakat	Non Kumulatif	Meningkat	Sekretariat DPMP2SP Kabupaten Cirebon	81.95 Poin	81.95 Poin	

No	Program / Kegiatan	Indikator Kinerja (Output / Keluaran)	Target Kinerja		Anggaran		Keterangan
			Sebelum	Sesudah	Sebelum	Sesudah	
(1)	(2)	(3)	(4)	(5)	(6)	(7)	(8)
1.1.3.01.	Program Pelayanan Administrasi Perkantoran						
1.1.3.01.02.	Penyediaan Jasa Komunikasi, Sumber Daya Air dan Listrik	Tersedianya Jasa Layanan Telepon, Air dan Listrik Selama 1 Tahun	2 Jenis	2 Jenis	300.000.000,00	778.305.800,00	318.000.000,00 Sumber Dana: DAU
1.1.3.01.06.	Penyediaan Jasa Pemeliharaan dan Perizinan Kendaraan	Jumlah Kendaraan Yang Diurus Periznannya dan Terpeliharanya Kendaraan Dinas Operasional	22 Kendaraan	22 Kendaraan	15.000.000,00	15.000.000,00	Sumber Dana: DAU
1.1.3.01.09.	Penyediaan Jasa Perbaikan Peralatan Kerja	Jumlah Peralatan Kerja Yang Diperbaiki	77 Unit	77 Unit	14.450.000,00	14.450.000,00	Sumber Dana: DAU
1.1.3.01.10.	Penyediaan Alat Tulis Kantor	Jumlah Alat Tulis Kantor Yang Disediakan	50 Jenis	50 Jenis	50.305.900,00	50.305.900,00	Sumber Dana: DAU
1.1.3.01.11.	Penyediaan Barang Cetak dan Penggandaan	Jumlah Barang Cetak dan Disediakan	13 Jenis	13 Jenis	69.700.900,00	54.190.900,00	Sumber Dana: DAU
1.1.3.01.12.	Penyediaan Komponen Instalasi Listrik/ Penerangan	Tersedianya Komponen Instalasi Listrik / Penerangan Bangunan Kantor	4 Jenis	4 Jenis	17.812.000,00	6.524.000,00	Sumber Dana: DAU
1.1.3.01.13.	Penyediaan Peralatan dan Perlengkapan Kantor	Jumlah Peralatan dan Perlengkapan Kantor Yang Disediakan	8 Jenis	8 Jenis	216.417.000,00	215.748.000,00	Sumber Dana: DAU
1.1.3.01.15.	Penyediaan Bahan Bacaan dan Peraturan Perundang-undangan	Jumlah Bacaan (Majalah)	2 Jenis Majalah	2 Jenis Majalah	45.312.000,00	22.656.000,00	Sumber Dana: DAU
1.1.3.01.17.	Penyediaan Makanan dan Minuman	Tersedianya Makanan Untuk Arsiparis	253 Hari Makan Arsiparis	253 Hari Makan Arsiparis	17.060.000,00	8.440.000,00	Sumber Dana: DAU
1.1.3.01.18.	Rapat-rapat Koordinasi dan Konsultasi ke Luar Daerah	Jumlah Laporan Rapat Koordinasi dan Konsultasi ke Luar Daerah	1 Tahun Laporan Perjalanan Dinas	1 Tahun Laporan Perjalanan Dinas	32.248.000,00	32.248.000,00	Sumber Dana: DAU
1.1.3.01.30.	Penataan Arsip	Jumlah Arsip yang Tertata	1 Tahun Dokumen	1 Tahun Dokumen	0,00	0,00	Sumber Dana:
1.1.3.02.	Program Peningkatan Sarana dan Prasarana Aparatur					382.534.600,00	
1.1.3.02.05.	Pengadaan Kendaraan Dinas/Operasional	Jumlah Kendaraan Dinas/Operasional yang disediakan	4 Unit	4 Unit	0,00	473.000.000,00	Sumber Dana: DAU
1.1.3.02.22.	Pemeliharaan Rutin/Berkala Gedung Kantor	Jumlah Gedung Kantor Yang Dipelihara	1 Unit	1 Unit	262.834.600,00	262.834.600,00	Sumber Dana: DAU

No	Program / Kegiatan	Indikator Kinerja (Output / Keluaran)	Target Kinerja		Anggaran		Keterangan
			Sebelum (4)	Sesudah (5)	Sebelum (6)	Sesudah (7)	
1.1.3.02.24.	Pemeliharaan Rutin/Berkala Kendaraan Dinas/Operasional	Jumlah Kendaraan Dinas/Operasional Roda 2 yang Dipelihara	15 Unit	15 Unit	119.700.000,00	119.700.000,00	Sumber Dana: DAU
1.1.3.03.	Program Peningkatan Disiplin Aparatur				0,00	0,00	
1.1.3.03.02.	Pengadaan Pakaian Dinas beserta Perlengkapannya	Jumlah Pakaian-Pakaian Dinas Beserta Perlengkapannya	70 Stel	70 Stel	0,00	0,00	Sumber Dana:
1.1.3.03.04.	Pengadaan Pakaian KORPRI	Jumlah Pakaian-Pakaian KORPRI	70 Stel	70 Stel	0,00	0,00	Sumber Dana:
1.1.3.03.05.	Pengadaan Pakaian Khusus Hari-hari Tertentu	Jumlah Pakaian-Pakaian Khusus Hari-Hari Tertentu	70 Stel	70 Stel	0,00	0,00	Sumber Dana:
J U M L A H					1.160.840.400,00	1.593.097.400,00	

Pihak Kedua
 Sekretaris Dinas Penanaman Modal dan Pelayanan Terpadu Satu Pintu,

DEDE SUDIONO, ST, M.Si.
 Pembina
 NIP. 19700421 200312 1 004

Sumber, Oktober 2020
 Pihak Kesatu
 Kepala Subbagian Umum dan Kepegawaian pada Sekretariat,

Hj. SUSI SETIAWATI, SE.
 Perata
 NIP. 19771011 200902 2 001



**PEMERINTAH KABUPATEN CIREBON
DINAS PENANAMAN MODAL DAN PELAYANAN TERPADU SATU PINTU**

PERJANJIAN KINERJA PERUBAHAN TAHUN 2020

Dalam rangka mewujudkan manajemen pemerintahan yang efektif, transparan dan akuntabel serta berorientasi pada hasil, kami yang bertanda tangan di bawah ini :

Nama : PENNY FIBRIANTI KUMORO, S.Sos.M.Si.
Jabatan : Kepala Subbagian Keuangan dan Aset pada Sekretariat

Selanjutnya disebut **Pihak Kesatu**

Nama : DEDE SUDIONO, ST, M.Si.
Jabatan : Sekretaris Dinas Penanaman Modal dan Pelayanan Terpadu Satu Pintu

Selaku atasan pihak kesatu, selanjutnya disebut **Pihak Kedua**

Pihak kesatu berjanji akan mewujudkan target kinerja yang seharusnya sesuai lampiran perjanjian ini, dalam rangka mencapai target kinerja jangka menengah seperti yang telah ditetapkan dalam dokumen perencanaan. Keberhasilan dan kegagalan pencapaian target kinerja tersebut menjadi tanggung jawab kami.

Pihak kedua akan melakukan supervisi yang diperlukan serta akan melakukan evaluasi terhadap capaian kinerja dari perjanjian ini dan mengambil tindakan yang diperlukan dalam rangka pemberian penghargaan dan sanksi.

Sumber, Oktober 2020

Pihak Kedua,

Pihak Kesatu,

DEDE SUDIONO, ST, M.Si.
Pembina
NIP. 19700421 200312 1 004

PENNY FIBRIANTI KUMORO,
S.Sos.M.Si.
Penata Tk.I
NIP. 19740208 200604 2 011



**LAMPIRAN PERJANJIAN KINERJA PERUBAHAN TAHUN 2020
DINAS PENANAMAN MODAL DAN PELAYANAN TERPADU SATU PINTU
PEMERINTAH KABUPATEN CIREBON**

No	Tujuan / Sasaran Strategis	Indikator Kinerja (Impact / Dampak)	Perhitungan			Sumber Data		Target Kinerja	
			Rumus	Tipe	Target	Sebelum	Sesudah	Sebelum	Sesudah
(1)	(2)	(3)	(4)	(5)	(6)	(7)	(8)	(9)	
1.1.	Meningkatkan Investasi Yang Sehat, Berkualitas dan Berkeadilan Untuk Menurunkan Angka Pengangguran	Prosentase Peningkatan Nilai Investasi	$\frac{\text{Nilai investasi tahun berjalan} - \text{Nilai investasi tahun lalu}}{\text{Nilai investasi tahun lalu}} \times 100\%$	Kumulatif	Meningkat	Bidang Pengembangan dan Promosi Penanaman Modal	20 Prosen	20 Prosen	
1.1.3.	Meningkatnya Kualitas Pelayanan Publik	Indeks Kepuasan Masyarakat	Pengukuran terhadap 9 parameter indeks kepuasan masyarakat	Non Kumulatif	Meningkat	Sekretariat DPMPSTP Kabupaten Cirebon	81.95 Polin	81.95 Polin	

No	Program / Kegiatan	Indikator Kinerja (Output / Keluaran)	Target Kinerja		Anggaran		Keterangan
			Sebelum	Sesudah	Sebelum	Sesudah	
(1)	(2)	(3)	(4)	(5)	(6)	(7)	(8)
1.1.3.06.	Program Peningkatan Pengembangan Sistem Pelaporan Capaian Kinerja dan Keuangan				17.175.400,00	17.175.400,00	
1.1.3.06.02.	Penyusunan Laporan Keuangan Semesteran	Tersusunnya Laporan Keuangan Semesteran	1 Laporan / Dokumen	1 Laporan / Dokumen	7.442.800,00	7.442.800,00	Sumber Dana: DAU
1.1.3.06.04.	Penyusunan Pelaporan Keuangan Akhir Tahun	Tersusunnya Laporan Keuangan Akhir Tahun	1 Laporan / Dokumen	1 Laporan / Dokumen	9.732.600,00	9.732.600,00	Sumber Dana: DAU
J U M L A H			17.175.400,00	17.175.400,00	17.175.400,00	17.175.400,00	

Pihak Kedua
Sekretaris Dinas Penanaman Modal dan Pelayanan Terpadu Satu Pintu,

DEDE SUDIONO, ST, M.Si.
Pembina
NIP. 19700421 200312 1 004

Sumber, Oktober 2020
Pihak Kesatu
Kepala Subbagian Keuangan dan Aset pada Sekretariat,

PENNY FIBRILIANTI KUMORO, S.Sos, M.Si.
Penata Tk.I
NIP. 19740208 200604 2 011



**PEMERINTAH KABUPATEN CIREBON
DINAS PENANAMAN MODAL DAN PELAYANAN TERPADU SATU PINTU**

PERJANJIAN KINERJA PERUBAHAN TAHUN 2020

Dalam rangka mewujudkan manajemen pemerintahan yang efektif, transparan dan akuntabel serta berorientasi pada hasil, kami yang bertanda tangan di bawah ini :

Nama : Dra. ELI LILIS SURTINI
Jabatan : Kepala Bidang Pengembangan dan Promosi Penanaman Modal

Selanjutnya disebut **Pihak Kesatu**

Nama : SUGENG DARSONO, SH, M.M.
Jabatan : Kepala Dinas Penanaman Modal dan Pelayanan Terpadu Satu Pintu

Selaku atasan pihak kesatu, selanjutnya disebut **Pihak Kedua**

Pihak kesatu berjanji akan mewujudkan target kinerja yang seharusnya sesuai lampiran perjanjian ini, dalam rangka mencapai target kinerja jangka menengah seperti yang telah ditetapkan dalam dokumen perencanaan. Keberhasilan dan kegagalan pencapaian target kinerja tersebut menjadi tanggung jawab kami.

Pihak kedua akan melakukan supervisi yang diperlukan serta akan melakukan evaluasi terhadap capaian kinerja dari perjanjian ini dan mengambil tindakan yang diperlukan dalam rangka pemberian penghargaan dan sanksi.

Sumber, Oktober 2020

Pihak Kedua,

SUGENG DARSONO, SH, M.M.
Pembina Utama Muda
NIP. 19620718 198603 1 003

Pihak Kesatu,

Dra. ELI LILIS SURTINI
Pembina
NIP. 19671107 199312 2 002



**LAMPIRAN PERJANJIAN KINERJA PERUBAHAN TAHUN 2020
DINAS PENANAMAN MODAL DAN PELAYANAN TERPADU SATU PINTU
PEMERINTAH KABUPATEN CIREBON**

No	Tujuan / Sasaran Strategis	Indikator Kinerja (Impact / Dampak)	Perhitungan			Sumber Data		Target Kinerja	
			Rumus	Tipe	Target	Sebelum	Sesudah		
(1)	(2)	(3)	(4)	(5)	(6)	(7)	(8)	(9)	
1.1.	Meningkatkan Investasi Yang Sehat, Berkualitas dan Berkeadilan Untuk Menurunkan Angka Pengangguran	Prosentase Peningkatan Nilai Investasi	$\frac{\text{Nilai investasi tahun berjalan} - \text{Nilai investasi tahun lalu}}{\text{Nilai investasi tahun lalu}} \times 100\%$	Kumulatif	Meningkat	Bidang Pengembangan dan Promosi Penanaman Modal	20 Prosen	20 Prosen	
1.1.1.	Meningkatnya Investasi	Persentase peningkatan nilai investasi	$\frac{\text{Nilai investasi tahun berjalan} - \text{Nilai investasi tahun lalu}}{\text{Nilai investasi tahun lalu}} \times 100\%$	Kumulatif	Meningkat	Bidang Pengembangan dan Promosi Penanaman Modal	10 Prosen	10 Prosen	
1.1.2.	Meningkatnya Daya Serap Tenaga Kerja	Persentase Peningkatan Penyerapan Tenaga Kerja	$\frac{\text{Jumlah tenaga kerja yang diserap pada tahun berjalan} - \text{Jumlah tenaga kerja yang diserap pada tahun sebelumnya}}{\text{Jumlah tenaga kerja yang diserap pada tahun sebelumnya}} \times 100\%$	Kumulatif	Meningkat	Semua Bidang pada DPMP TSP Kabupaten Cirebon	15 Prosen	15 Prosen	

No	Program	Indikator Kinerja (Outcome / Hasil)	Perhitungan			Sumber Data		Target Kinerja		Keterangan		
			Rumus	Tipe	Target	Sebelum	Sesudah	Sebelum	Sesudah			
(1)	(2)	(3)	(4)	(5)	(6)	(7)	(8)	(9)	(10)	(11)	(12)	
1.1.1.15.	Program Peningkatan Promosi dan Kerjasama Investasi	Jumlah Investor Berskala Nasional (PMDN/PMA)	Jumlah Investor PMA + PMDN	Kumulatif	Meningkat	Bidang Pengembangan dan Promosi Penanaman Modal	656 Investor	656 Investor	459.971.200,00	174.959.900,00	Sumber Dana: DAU	
1.1.1.17.	Program Penyiapan Potensi Sumber Daya, Sarana dan Prasarana Daerah	Persentase jenis Pelayanan Perizinan Berbasis Online	Jumlah jenis Pelayanan Perizinan Berbasis Online/Jumlah Seluruh jenis Pelayanan Perizinan	Kumulatif	Meningkat	Bidang Pengembangan dan Promosi Penanaman Modal dan Bidang Pengendalian dan Sistem Informasi Penanaman Modal	100 Prosen	100 Prosen	176.075.300,00	0,00	Sumber Dana:	
1.1.2.15.	Program Peningkatan Promosi dan Kerjasama Investasi	Jumlah Tenaga Kerja Lokal Yang Terserap	Jumlah Tenaga Kerja Lokal Yang Terserap Pada PMA, PMDN	Kumulatif	Meningkat		1722 Orang	1722 Orang	0,00	0,00	Sumber Dana:	
J U M L A H							1722 Orang	1722 Orang	0,00	0,00	174.959.900,00	

Pihak Kedua
Kepala Dinas Penanaman Modal dan Pelayanan Terpadu Satu Pintu,



SUGENG DARSONO, SH, M.M.
Pembina Utama Muda
NIP. 19620718 198603 1 003

Sumber, Oktober 2020
Pihak Kesatu
Kepala Bidang Pengembangan dan Promosi Penanaman
Modal,



Dra. ELLINIS SURTINI
Pembina
NIP. 19671107 199312 2 002



**PEMERINTAH KABUPATEN CIREBON
DINAS PENANAMAN MODAL DAN PELAYANAN TERPADU SATU PINTU**

PERJANJIAN KINERJA PERUBAHAN TAHUN 2020

Dalam rangka mewujudkan manajemen pemerintahan yang efektif, transparan dan akuntabel serta berorientasi pada hasil, kami yang bertanda tangan di bawah ini :

Nama : FEBRIANA MEGASARI, S.H.
Jabatan : Kepala Seksi Promosi Penanaman Modal pada Bidang Pengembangan dan Promosi Penanaman Modal

Selanjutnya disebut **Pihak Kesatu**

Nama : Dra. ELI LILIS SURTINI
Jabatan : Kepala Bidang Pengembangan dan Promosi Penanaman Modal

Selaku atasan pihak kesatu, selanjutnya disebut **Pihak Kedua**

Pihak kesatu berjanji akan mewujudkan target kinerja yang seharusnya sesuai lampiran perjanjian ini, dalam rangka mencapai target kinerja jangka menengah seperti yang telah ditetapkan dalam dokumen perencanaan. Keberhasilan dan kegagalan pencapaian target kinerja tersebut menjadi tanggung jawab kami.

Pihak kedua akan melakukan supervisi yang diperlukan serta akan melakukan evaluasi terhadap capaian kinerja dari perjanjian ini dan mengambil tindakan yang diperlukan dalam rangka pemberian penghargaan dan sanksi.

Sumber, Oktober 2020

Pihak Kedua,

Dra. ELI LILIS SURTINI
Pembina
NIP. 19671107 199312 2 002

Pihak Kesatu,

FEBRIANA MEGASARI, S.H.
Penata
NIP. 19850221 201001 2 002



**LAMPIRAN PERJANJIAN KINERJA PERUBAHAN TAHUN 2020
DINAS PENANAMAN MODAL DAN PELAYANAN TERPADU SATU PINTU
PEMERINTAH KABUPATEN CIREBON**

No	Tujuan / Sasaran Strategis	Indikator Kinerja (Impact / Dampak)	Perhitungan		Sumber Data	Target Kinerja	
			Rumus	Tipe		Sebelum	Sesudah
(1)	(2)	(3)	(4)	(5)	(7)	(8)	(9)
1.1.	Meningkatkan Investasi Yang Sehat, Berkualitas dan Berkeadilan Untuk Menurunkan Angka Pengangguran	Prosentase Peningkatan Nilai Investasi	$\frac{\text{Nilai investasi tahun berjalan} - \text{Nilai investasi tahun lalu}}{\text{Nilai investasi tahun lalu}} \times 100\%$	Kumulatif	Bidang Pengembangan dan Promosi Penanaman Modal	20 Prosen	20 Prosen
1.1.1.	Meningkatnya Investasi	Persentase peningkatan nilai investasi	$\frac{\text{Nilai investasi tahun berjalan} - \text{Nilai investasi tahun lalu}}{\text{Nilai investasi tahun lalu}} \times 100\%$	Kumulatif	Bidang Pengembangan dan Promosi Penanaman Modal	10 Prosen	10 Prosen
1.1.2.	Meningkatnya Daya Serap Tenaga Kerja	Persentase Peningkatan Penyerapan Tenaga Kerja	$\frac{\text{Jumlah tenaga kerja yang diserap tahun berjalan} - \text{Jumlah tenaga kerja yang diserap tahun lalu}}{\text{Jumlah tenaga kerja yang diserap tahun lalu}} \times 100\%$	Kumulatif	Semua Bidang pada DPMP/PTSP Kabupaten Cirebon	15 Prosen	15 Prosen

No	Program / Kegiatan	Indikator Kinerja (Output / Keluaran)	Target Kinerja		Anggaran		Keterangan
			Sebelum	Sesudah	Sebelum	Sesudah	
(1)	(2)	(3)	(4)	(5)	(6)	(7)	(8)
1.1.1.15.	Program Peningkatan Promosi dan Kerjasama Investasi				411.819.600,00	126.808.300,00	
1.1.1.15.06.	Peningkatan koordinasi dan kerjasama di bidang penanaman modal dengan instansi pemerintah dan dunia usaha	Terjalinya Koordinasi dan Kerjasama Investasi di Bidang Penanaman Modal	1 Dokumen	1 Dokumen	167.917.500,00	31.440.200,00	Sumber Dana: DAU
1.1.1.15.10.	Penyelenggaraan Pameran Investasi	Keikutsertaan Dalam Pameran Investasi	4 Pameran	4 Pameran	243.902.100,00	95.368.100,00	Sumber Dana: DAU
		J U M L A H			411.819.600,00	126.808.300,00	

Pihak Kedua
Kepala Bidang Pengembangan dan Promosi Penanaman Modal,

Dra. ELI LULIS SURTINI
 Pembina
 NIP. 19671107 199312 2 002

Sumber, Oktober 2020
Pihak Kesatu
Kepala Seksi Promosi Penanaman Modal pada Bidang Pengembangan dan Promosi Penanaman Modal,

FEBRIANA MEGASARI, S.H.
 Penata
 NIP. 19850221 201001 2 002



**PEMERINTAH KABUPATEN CIREBON
DINAS PENANAMAN MODAL DAN PELAYANAN TERPADU SATU PINTU**

PERJANJIAN KINERJA PERUBAHAN TAHUN 2020

Dalam rangka mewujudkan manajemen pemerintahan yang efektif, transparan dan akuntabel serta berorientasi pada hasil, kami yang bertanda tangan di bawah ini :

Nama : DARJA, S.Sos, M.Si.
Jabatan : Kepala Seksi Pengembangan Penanaman Modal pada Bidang Pengembangan dan Promosi Penanaman Modal

Selanjutnya disebut **Pihak Kesatu**

Nama : Dra. ELI LILIS SURTINI
Jabatan : Kepala Bidang Pengembangan dan Promosi Penanaman Modal

Selaku atasan pihak kesatu, selanjutnya disebut **Pihak Kedua**

Pihak kesatu berjanji akan mewujudkan target kinerja yang seharusnya sesuai lampiran perjanjian ini, dalam rangka mencapai target kinerja jangka menengah seperti yang telah ditetapkan dalam dokumen perencanaan. Keberhasilan dan kegagalan pencapaian target kinerja tersebut menjadi tanggung jawab kami.

Pihak kedua akan melakukan supervisi yang diperlukan serta akan melakukan evaluasi terhadap capaian kinerja dari perjanjian ini dan mengambil tindakan yang diperlukan dalam rangka pemberian penghargaan dan sanksi.

Pihak Kedua,

Dra. ELI LILIS SURTINI
Pembina
NIP. 19671107 199312 2 002

Sumber, Oktober 2020

Pihak Kesatu,

DARJA, S.Sos, M.Si.
Pembina
NIP. 19640701 198711 1 001



**LAMPIRAN PERJANJIAN KINERJA PERUBAHAN TAHUN 2020
DINAS PENANAMAN MODAL DAN PELAYANAN TERPADU SATU PINTU
PEMERINTAH KABUPATEN CIREBON**


No	Tujuan / Sasaran Strategis	Indikator Kinerja (Impact / Dampak)	Rumus	Perhitungan	Tipe	Target	Sumber Data		Target Kinerja	
							(3)	(4)	(5)	(6)
1.1.	Meningkatkan Investasi Yang Sehat, Berkualitas dan Berkeadilan Untuk Menurunkan Angka Pengangguran	Proporsitas Peningkatan Nilai Investasi	$\frac{\text{Nilai investasi tahun berjalan} - \text{Nilai investasi tahun lalu}}{\text{Nilai investasi tahun lalu}} \times 100\%$		Kumulatif	Meningkat		Bidang Pengembangan dan Promosi Penanaman Modal	20 Prosen	20 Prosen
1.1.1.	Meningkatnya Investasi	Persentase peningkatan nilai investasi	$\frac{\text{Nilai investasi tahun berjalan} - \text{Nilai investasi tahun lalu}}{\text{Nilai investasi tahun lalu}} \times 100\%$		Kumulatif	Meningkat		Bidang Pengembangan dan Promosi Penanaman Modal	10 Prosen	10 Prosen
1.1.2.	Meningkatnya Daya Serap Tenaga Kerja	Persentase Peningkatan Penyerapan Tenaga Kerja	$\frac{\text{Jumlah tenaga kerja yang menyerap pada tahun berjalan} - \text{Jumlah tenaga kerja yang menyerap pada tahun lalu}}{\text{Jumlah tenaga kerja yang menyerap pada tahun lalu}} \times 100\%$		Kumulatif	Meningkat		Semua Bidang pada DPMP/TSP Kabupaten Cirebon	15 Prosen	15 Prosen

No	Program / Kegiatan	Indikator Kinerja (Output / Keluaran)	Target Kinerja		Anggaran		Keterangan
			Sebelum	Sesudah	Sebelum	Sesudah	
(1)	(2)	(3)	(4)	(5)	(6)	(7)	(8)
1.1.1.15.	Program Peningkatan Promosi dan Kerjasama Investasi				48.151.600,00	48.151.600,00	
1.1.1.15.02.	Pengembangan Potensi Unggulan Daerah	Tersedianya Potensi Unggulan Daerah	1 Dokumen	1 Dokumen	48.151.600,00	48.151.600,00	Sumber Dana: DAU
1.1.1.17.	Program Penyiapan Potensi Sumber Daya, Sarana dan Prasarana Daerah				176.075.300,00	0,00	
1.1.1.17.02.	Penyiapan Potensi Sumber Daya yang terkait dengan Investasi	Tersedianya Peluang Investasi di Kabupaten Cirebon	1 Dokumen	1 Dokumen	176.075.300,00	0,00	Sumber Dana:
		J U M L A H			224.226.900,00	48.151.600,00	

Pihak Kedua
Kepala Bidang Pengembangan dan Promosi Penanaman Modal,


Dra. ELI LULIS SURTINI
Pembina
NIP. 19671107 199312 2 002

Sumber, Oktober 2020
Pihak Kesatu
Kepala Seksi Pengembangan Penanaman Modal pada
Bidang Pengembangan dan Promosi Penanaman Modal,


DARJA, S.Sps, M.Si.
Pembina
NIP. 19640701 198711 1 001



**PEMERINTAH KABUPATEN CIREBON
DINAS PENANAMAN MODAL DAN PELAYANAN TERPADU SATU PINTU**

PERJANJIAN KINERJA PERUBAHAN TAHUN 2020

Dalam rangka mewujudkan manajemen pemerintahan yang efektif, transparan dan akuntabel serta berorientasi pada hasil, kami yang bertanda tangan di bawah ini :

Nama : Drs. SADUKI, MM.
Jabatan : Kepala Bidang Pengendalian dan Sistem Informasi Penanaman Modal

Selanjutnya disebut **Pihak Kesatu**

Nama : SUGENG DARSONO, SH, M.M.
Jabatan : Kepala Dinas Penanaman Modal dan Pelayanan Terpadu Satu Pintu


Selaku atasan pihak kesatu, selanjutnya disebut **Pihak Kedua**

Pihak kesatu berjanji akan mewujudkan target kinerja yang seharusnya sesuai lampiran perjanjian ini, dalam rangka mencapai target kinerja jangka menengah seperti yang telah ditetapkan dalam dokumen perencanaan. Keberhasilan dan kegagalan pencapaian target kinerja tersebut menjadi tanggung jawab kami.


Pihak kedua akan melakukan supervisi yang diperlukan serta akan melakukan evaluasi terhadap capaian kinerja dari perjanjian ini dan mengambil tindakan yang diperlukan dalam rangka pemberian penghargaan dan sanksi.

Sumber, Oktober 2020

Pihak Kedua,


SUGENG DARSONO, SH, M.M.
Pembina Utama Muda
NIP. 19620718 198603 1 003

Pihak Kesatu,


Drs. SADUKI, MM.
Pembina
NIP. 19650418 198603 1 010



**LAMPIRAN PERJANJIAN KINERJA PERUBAHAN TAHUN 2020
DINAS PENANAMAN MODAL DAN PELAYANAN TERPADU SATU PINTU
PEMERINTAH KABUPATEN CIREBON**

No	Tujuan / Sasaran Strategis	Indikator Kinerja (Impact / Dampak)	Perhitungan		Sumber Data	Target Kinerja		
			Rumus	Tipe		Sebelum	Sesudah	
(1)		(3)	(4)	(5)	(6)	(7)	(8)	(9)
1.1.	Meningkatkan Investasi Yang Sehat, Berkualitas dan Berkeadilan Untuk Menurunkan Angka Pengangguran	Prosentase Peningkatan Nilai Investasi	$\frac{\text{Nilai investasi tahun berjalan} - \text{Nilai investasi tahun lalu}}{\text{Nilai investasi tahun lalu}} \times 100\%$	Kumulatif	Meningkat	Bidang Pengembangan dan Promosi Penanaman Modal	20 Prosen	20 Prosen
1.1.1.	Meningkatnya Investasi	Persentase peningkatan nilai investasi	$\frac{\text{Nilai investasi tahun berjalan} - \text{Nilai investasi tahun lalu}}{\text{Nilai investasi tahun lalu}} \times 100\%$	Kumulatif	Meningkat	Bidang Pengembangan dan Promosi Penanaman Modal	10 Prosen	10 Prosen
1.1.2.	Meningkatnya Daya Serap Tenaga Kerja	Persentase Peningkatan Penyerapan Tenaga Kerja	$\frac{\text{Jumlah tenaga kerja yang diserap tahun berikutnya} - \text{Jumlah tenaga kerja yang diserap tahun sebelumnya}}{\text{Jumlah tenaga kerja yang diserap tahun sebelumnya}} \times 100\%$	Kumulatif	Meningkat	Semua Bidang pada DPMP TSP Kabupaten Cirebon	15 Prosen	15 Prosen

No	Program	Indikator Kinerja (Outcome / Hasil)	Perhitungan		Sumber Data	Target Kinerja		Keterangan			
			Rumus	Tipe		Sebelum	Sesudah				
(1)		(3)	(4)	(5)	(6)	(7)	(8)	(9)	(10)	(11)	(12)
1.1.1.20.	Program Peningkatan Kualitas Pelayanan Perizinan	Rata-Rata Lama Perizinan	Rata-Rata Waktu Yang Dibutuhkan Untuk Menyelesaikan Perizinan	Non Kumulatif	Menurun	Bidang Pengembangan Sistem Informasi Penanaman Modal, Bidang Pelayanan Administrasi Perizinan dan Non Perizinan	5 Hari	5 Hari	378.086.300,00	288.325.700,00	Sumber Dana: DAU
1.1.2.15.	Program Peningkatan Promosi dan Kerjasama Investasi	Jumlah Tenaga Kerja Lokal Yang Terserap	Jumlah Tenaga Kerja Lokal Yang Terserap Pada PMA, PMDN	Kumulatif	Meningkat		1722 Orang	1722 Orang	184.093.500,00	96.608.000,00	Sumber Dana: DAU
J U M L A H						562.179.800,00	384.933.700,00				

Pihak Kedua
Kepala Dinas Penanaman Modal dan Pelayanan Terpadu Satu Pintu,

SUGENG DARSONO, SH, M.M.
Pembina Utama Muda
NIP. 19620718 198603 1 003

Sumber, Oktober 2020
Pihak Kesatu
Kepala Bidang Pengendalian dan Sistem Informasi
Penanaman Modal,

Drs. SADUKI, MM.
Pembina
NIP. 19650418 198603 1 010



**PEMERINTAH KABUPATEN CIREBON
DINAS PENANAMAN MODAL DAN PELAYANAN TERPADU SATU PINTU**

PERJANJIAN KINERJA PERUBAHAN TAHUN 2020

Dalam rangka mewujudkan manajemen pemerintahan yang efektif, transparan dan akuntabel serta berorientasi pada hasil, kami yang bertanda tangan di bawah ini :

Nama : ISMAIL SAID, S.Pd.I., M.Pd.
Jabatan : Kepala Seksi Pengawasan dan Pembinaan Pelaksanaan Penanaman Modal pada Bidang Pengendalian dan Sistem Informasi Penanaman Modal

Selanjutnya disebut **Pihak Kesatu**

Nama : Drs. SADUKI, MM.
Jabatan : Kepala Bidang Pengendalian dan Sistem Informasi Penanaman Modal

Selaku atasan pihak kesatu, selanjutnya disebut **Pihak Kedua**

Pihak kesatu berjanji akan mewujudkan target kinerja yang seharusnya sesuai lampiran perjanjian ini, dalam rangka mencapai target kinerja jangka menengah seperti yang telah ditetapkan dalam dokumen perencanaan. Keberhasilan dan kegagalan pencapaian target kinerja tersebut menjadi tanggung jawab kami.

Pihak kedua akan melakukan supervisi yang diperlukan serta akan melakukan evaluasi terhadap capaian kinerja dari perjanjian ini dan mengambil tindakan yang diperlukan dalam rangka pemberian penghargaan dan sanksi.

Pihak Kedua,

Drs. SADUKI, MM.
Pembina
NIP. 19650418 198603 1 010

Sumber, Oktober 2020

Pihak Kesatu,

ISMAIL SAID, S.Pd.I., M.Pd.
Penata Tk.I
NIP. 19821212 200902 1 002




**LAMPIRAN PERJANJIAN KINERJA PERUBAHAN TAHUN 2020
DINAS PENANAMAN MODAL DAN PELAYANAN TERPADU SATU PINTU
PEMERINTAH KABUPATEN CIREBON**

No	Tujuan / Sasaran Strategis	Indikator Kinerja (Impact / Dampak)	Perhitungan		Target	Sumber Data		Target Kinerja	
			Rumus	Tipe		(6)	(7)	Sebelum	Sesudah
(1)					(5)	(6)	(7)	(8)	(9)
1.1.	Meningkatkan Investasi Yang Sehat, Berkualitas dan Berkeadilan Untuk Menurunkan Angka Pengangguran	Prosentase Peningkatan Nilai Investasi	$\frac{\text{Nilai investasi tahun berjalan} - \text{Nilai investasi tahun lalu}}{\text{Nilai investasi tahun lalu}} \times 100\%$	Kumulatif	Meningkat	Bidang Pengembangan dan Promosi Penanaman Modal	20 Prosen	20 Prosen	20 Prosen
1.1.1.	Meningkatnya Investasi	Persentase peningkatan nilai investasi	$\frac{\text{Nilai investasi tahun berjalan} - \text{Nilai investasi tahun lalu}}{\text{Nilai investasi tahun lalu}} \times 100\%$	Kumulatif	Meningkat	Bidang Pengembangan dan Promosi Penanaman Modal	10 Prosen	10 Prosen	10 Prosen
1.1.2.	Meningkatnya Daya Serap Tenaga Kerja	Persentase Peningkatan Penyerapan Tenaga Kerja	$\frac{\text{Jumlah tenaga kerja yang menyerap pada tahun berjalan} - \text{Jumlah tenaga kerja yang menyerap pada tahun sebelumnya}}{\text{Jumlah tenaga kerja yang menyerap pada tahun sebelumnya}} \times 100\%$	Kumulatif	Meningkat	Semua Bidang pada DPMP TSP Kabupaten Cirebon	15 Prosen	15 Prosen	15 Prosen

No	Program / Kegiatan	Indikator Kinerja (Output / Keluaran)	Target Kinerja		Anggaran		Keterangan
			Sebelum	Sesudah	Sebelum	Sesudah	
(1)		(3)	(4)	(5)	(6)	(7)	(8)
1.1.2.15.	Program Peningkatan Promosi dan Kerjasama Investasi				184.093.500,00	96.608.000,00	
1.1.2.15.08.	Peningkatan kegiatan Pemantauan, Pembinaan dan Pengawasan Pelaksanaan Penanaman Modal	Terlaksananya Pengawasan dan Pembinaan Perusahaan	50 Perusahaan PMDN/PMA	PMDN/PMA	96.608.000,00	96.608.000,00	Sumber Dana: DAU
1.1.2.15.15.	Penilaian Perusahaan PMDN / PMA Terbaik	Penilaian Perusahaan PMDN/ PMA Dalam Penyampaian LKPM	1 Dokumen Penilaian	1 Dokumen Penilaian	87.485.500,00	0,00	Sumber Dana:
J U M L A H			184.093.500,00	96.608.000,00	184.093.500,00	96.608.000,00	

Kepala Bidang Pengendalian dan Sistem Informasi Penanaman Modal,


Drs. SADUKI, MM.
 Pembina
 NIP. 19650418 198603 1 010

Sumber, Oktober 2020
 Pihak Kedua
 Kepala Seksi Pengawasan dan Pembinaan Pelaksanaan Penanaman Modal pada Bidang Pengendalian dan Sistem Informasi Penanaman Modal,


ISMAIL SAID, S.Pd.I., M.Pd.
 Penata Tk.1
 NIP. 19821212 200902 1 002



**PEMERINTAH KABUPATEN CIREBON
DINAS PENANAMAN MODAL DAN PELAYANAN TERPADU SATU PINTU**

PERJANJIAN KINERJA PERUBAHAN TAHUN 2020

Dalam rangka mewujudkan manajemen pemerintahan yang efektif, transparan dan akuntabel serta berorientasi pada hasil, kami yang bertanda tangan di bawah ini :

Nama : MEDI ANIMAN, S.IP.
Jabatan : Kepala Seksi Pengelolaan Data dan Sistem Informasi Penanaman Modal
pada Bidang Pengendalian dan Sistem Informasi Penanaman Modal

Selanjutnya disebut **Pihak Kesatu**

Nama : Drs. SADUKI, MM.
Jabatan : Kepala Bidang Pengendalian dan Sistem Informasi Penanaman Modal

Selaku atasan pihak kesatu, selanjutnya disebut **Pihak Kedua**

Pihak kesatu berjanji akan mewujudkan target kinerja yang seharusnya sesuai lampiran perjanjian ini, dalam rangka mencapai target kinerja jangka menengah seperti yang telah ditetapkan dalam dokumen perencanaan. Keberhasilan dan kegagalan pencapaian target kinerja tersebut menjadi tanggung jawab kami.

Pihak kedua akan melakukan supervisi yang diperlukan serta akan melakukan evaluasi terhadap capaian kinerja dari perjanjian ini dan mengambil tindakan yang diperlukan dalam rangka pemberian penghargaan dan sanksi.

Sumber, Oktober 2020

Pihak Kedua,

Pihak Kesatu,

Drs. SADUKI, MM.
Pembina
NIP. 19650418 198603 1 010

MEDI ANIMAN, S.IP.
Penata Muda Tk.I
NIP. 19740528 200801 1 005



**LAMPIRAN PERJANJIAN KINERJA PERUBAHAN TAHUN 2020
DINAS PENANAMAN MODAL DAN PELAYANAN TERPADU SATU PINTU
PEMERINTAH KABUPATEN CIREBON**

No	Tujuan / Sasaran Strategis	Indikator Kinerja (Impact / Dampak)	Perhitungan			Sumber Data		Target Kinerja	
			Rumus	Tipe	Target	Sebelum	Sesudah		
(1)	(2)	(3)	(4)	(5)	(6)	(7)	(8)	(9)	
1.1.	Meningkatkan Investasi Yang Sehat, Berkualitas dan Berkeadilan Untuk Menurunkan Angka Pengangguran	Prosentase Peningkatan Nilai Investasi	$\frac{\text{Nilai investasi tahun berjalan} - \text{Nilai investasi tahun lalu}}{\text{Nilai investasi tahun lalu}} \times 100\%$	Kumulatif	Meningkat	Bidang Pengembangan dan Promosi Penanaman Modal	20 Prosen	20 Prosen	
1.1.1.	Meningkatnya Investasi	Persentase peningkatan nilai investasi	$\frac{\text{Nilai investasi tahun berjalan} - \text{Nilai investasi tahun lalu}}{\text{Nilai investasi tahun lalu}} \times 100\%$	Kumulatif	Meningkat	Bidang Pengembangan dan Promosi Penanaman Modal	10 Prosen	10 Prosen	

No	Program / Kegiatan	Indikator Kinerja (Output / Keluaran)	Target Kinerja		Anggaran		Keterangan
			Sebelum	Sesudah	Sebelum	Sesudah	
(1)	(2)	(3)	(4)	(5)	(6)	(7)	(8)
1.1.1.20.	Program Peningkatan Kualitas Pelayanan Perizinan				378.086.300,00	288.325.700,00	
1.1.1.20.01.	Pengembangan Sistem Informasi Pelayanan Perizinan	Terbangunnya Sistem Informasi Penanaman Modal dan PTSP yang Representatif	100 Prosen	100 Prosen	295.020.200,00	287.286.100,00	Sumber Dana: DAU
1.1.1.20.04.	Pengembangan dan Penerapan Sistem Manajemen Mutu	Terlaksananya Sertifikasi ISO	1 Dokumen	1 Dokumen	83.066.100,00	1.039.600,00	Sumber Dana: DAU
J U M L A H					378.086.300,00	288.325.700,00	

Pihak Kedua
Kepala Bidang Pengendalian dan Sistem Informasi Penanaman Modal,

Drs. SADUKI, MM.
Pembina
NIP. 19650418 198603 1 010

Sumber, Oktober 2020
Pihak Kesatu
Kepala Seksi Pengelolaan Data dan Sistem Informasi Penanaman Modal pada Bidang Pengendalian dan Sistem Informasi Penanaman Modal,

MEDJANIMAN, S.IP.
Penata Muda Tk.I
NIP. 19740528 200801 1 005



**PEMERINTAH KABUPATEN CIREBON
DINAS PENANAMAN MODAL DAN PELAYANAN TERPADU SATU PINTU**

PERJANJIAN KINERJA PERUBAHAN TAHUN 2020

Dalam rangka mewujudkan manajemen pemerintahan yang efektif, transparan dan akuntabel serta berorientasi pada hasil, kami yang bertanda tangan di bawah ini :

Nama : YOPI WIDIANA, SE, M.M.
Jabatan : Kepala Bidang Pelayanan Administrasi Perizinan dan Non Perizinan

Selanjutnya disebut **Pihak Kesatu**

Nama : SUGENG DARSONO, SH, M.M.
Jabatan : Kepala Dinas Penanaman Modal dan Pelayanan Terpadu Satu Pintu

Selaku atasan pihak kesatu, selanjutnya disebut **Pihak Kedua**

Pihak kesatu berjanji akan mewujudkan target kinerja yang seharusnya sesuai lampiran perjanjian ini, dalam rangka mencapai target kinerja jangka menengah seperti yang telah ditetapkan dalam dokumen perencanaan. Keberhasilan dan kegagalan pencapaian target kinerja tersebut menjadi tanggung jawab kami.

Pihak kedua akan melakukan supervisi yang diperlukan serta akan melakukan evaluasi terhadap capaian kinerja dari perjanjian ini dan mengambil tindakan yang diperlukan dalam rangka pemberian penghargaan dan sanksi.

Sumber, Oktober 2020

Pihak Kedua,

SUGENG DARSONO, SH, M.M.
Pembina Utama Muda
NIP. 19620718 198603 1 003

Pihak Kesatu,

YOPI WIDIANA, SE, M.M.
Pembina
NIP. 19640516 199703 1 003



**LAMPIRAN PERJANJIAN KINERJA PERUBAHAN TAHUN 2020
DINAS PENANAMAN MODAL DAN PELAYANAN TERPADU SATU PINTU
PEMERINTAH KABUPATEN CIREBON**

No	Tujuan / Sasaran Strategis	Indikator Kinerja (Impact / Dampak)	Perhitungan			Sumber Data		Target Kinerja	
			Rumus	Tipe	Target	Sebelum	Sesudah	Sebelum	Sesudah
1.1.	Meningkatkan Investasi Yang Sehat, Berkualitas dan Berkeadilan Untuk Menurunkan Angka Pengangguran	(3) Prosentase Peningkatan Nilai Investasi	(4) $\frac{\text{Nilai Investasi tahun berjalan} - \text{Nilai investasi tahun lalu}}{\text{Nilai investasi tahun lalu}} \times 100\%$	(5) Kumulatif	(6) Meningkat	(7) Bidang Pengembangan dan Promosi Penanaman Modal	(8) 20 Prosen	(9) 20 Prosen	
1.1.1.	Meningkatnya Investasi	(3) Persentase peningkatan nilai investasi	(4) $\frac{\text{Nilai investasi tahun berjalan} - \text{Nilai investasi tahun lalu}}{\text{Nilai investasi tahun lalu}} \times 100\%$	(5) Kumulatif	(6) Meningkat	(7) Bidang Pengembangan dan Promosi Penanaman Modal	(8) 10 Prosen	(9) 10 Prosen	

No	Program	Indikator Kinerja (Outcome / Hasil)	Perhitungan			Sumber Data		Anggaran (Rp.)		Keterangan	
			Rumus	Tipe	Target	Sebelum	Sesudah	Sebelum	Sesudah		
1.1.1.16.	Program Peningkatan Iklim Investasi dan Realisasi Investasi	(3) Jumlah Nilai Investasi Berskala Nasional (PMDN/PMA)	(4) Realisasi Nilai Investasi PMA + PMDN	(5) Kumulatif	(6) Meningkat	(7) Bidang Pelayanan Administrasi Perizinan dan Non Perizinan dan Bidang Penyuluhan dan Pengaduan Penanaman Modal	(8) 2208 Milyar Rupiah	(9) 2208 Milyar Rupiah	(10) 40.087.200,00	(11) 0,00	(12) Sumber Dana:
1.1.1.20.	Program Peningkatan Kualitas Pelayanan Perizinan	(3) Persentase Peningkatan Retribusi Pelayanan Perizinan	(4) Jumlah Realisasi Retribusi Pelayanan Perizinan Tahun Berjalan-Tahun Lalu/Tahun Lalu x 100%	(5) Kumulatif	(6) Meningkat	(7) Bidang Pelayanan Administrasi Perizinan dan Non Perizinan dan Bidang Penyuluhan dan Pengaduan Penanaman Modal	(8) 15 Prosen	(9) 15 Prosen	(10) 542.836.800,00	(11) 472.702.950,00	(12) Sumber Dana: DAU
J U M L A H								582.924.000,00	472.702.950,00		

Sumber, Oktober 2020
Pihak Kesatu
Kepala Bidang Pelayanan Administrasi Perizinan dan Non Perizinan,

Pihak Kedua
Kepala Dinas Penanaman Modal dan Pelayanan Terpadu Satu Pintu,


YOPI WIDIANA, SE, M.M.
 Pembina
 NIP. 19640516 199703 1 003


SUGENG DARSONO, SH, M.M.
 Pembina Utama Muda
 NIP. 19620718 198603 1 003



**PEMERINTAH KABUPATEN CIREBON
DINAS PENANAMAN MODAL DAN PELAYANAN TERPADU SATU PINTU**

PERJANJIAN KINERJA PERUBAHAN TAHUN 2020

Dalam rangka mewujudkan manajemen pemerintahan yang efektif, transparan dan akuntabel serta berorientasi pada hasil, kami yang bertanda tangan di bawah ini :

Nama : SONI SOPYAN, S.H.
Jabatan : Kepala Seksi Penerimaan dan Verifikasi Administrasi Perizinan dan Non Perizinan pada Bidang Pelayanan Administrasi Perizinan dan Non Perizinan

Selanjutnya disebut **Pihak Kesatu**

Nama : YOPI WIDIANA, SE, M.M.
Jabatan : Kepala Bidang Pelayanan Administrasi Perizinan dan Non Perizinan

Selaku atasan pihak kesatu, selanjutnya disebut **Pihak Kedua**

Pihak kesatu berjanji akan mewujudkan target kinerja yang seharusnya sesuai lampiran perjanjian ini, dalam rangka mencapai target kinerja jangka menengah seperti yang telah ditetapkan dalam dokumen perencanaan. Keberhasilan dan kegagalan pencapaian target kinerja tersebut menjadi tanggung jawab kami.

Pihak kedua akan melakukan supervisi yang diperlukan serta akan melakukan evaluasi terhadap capaian kinerja dari perjanjian ini dan mengambil tindakan yang diperlukan dalam rangka pemberian penghargaan dan sanksi.

Sumber, Oktober 2020

Pihak Kedua,

Pihak Kesatu,

YOPI WIDIANA, SE, M.M.
Pembina
NIP. 19640516 199703 1 003

SONI SOPYAN, S.H.
Penata Muda Tk.I
NIP. 19780120 200901 1 001



**LAMPIRAN PERJANJIAN KINERJA PERUBAHAN TAHUN 2020
DINAS PENANAMAN MODAL DAN PELAYANAN TERPADU SATU PINTU
PEMERINTAH KABUPATEN CIREBON**

No	Tujuan / Sasaran Strategis	Indikator Kinerja (Impact / Dampak)	Perhitungan		Sumber Data	Target Kinerja		
			Rumus	Tipe		Sebelum	Sesudah	
(1)	(2)	(3)	(4)	(5)	(6)	(7)	(8)	(9)
1.1.	Meningkatkan Investasi Yang Sehat, Berkualitas dan Berkeadilan Untuk Menurunkan Angka Pengangguran	Prosentase Peningkatan Nilai Investasi	$\frac{\text{Nilai investasi tahun berjalan} - \text{Nilai investasi tahun lalu}}{\text{Nilai investasi tahun lalu}} \times 100\%$	Kumulatif	Meningkat	Bidang Pengembangan dan Promosi Penanaman Modal	20 Prosen	20 Prosen
1.1.1.	Meningkatnya Investasi	Persentase peningkatan nilai investasi	$\frac{\text{Nilai investasi tahun berjalan} - \text{Nilai investasi tahun lalu}}{\text{Nilai investasi tahun lalu}} \times 100\%$	Kumulatif	Meningkat	Bidang Pengembangan dan Promosi Penanaman Modal	10 Prosen	10 Prosen

No	Program / Kegiatan	Indikator Kinerja (Output / Keluaran)	Target Kinerja		Anggaran		Keterangan
			Sebelum	Sesudah	Sebelum	Sesudah	
(1)	(2)	(3)	(4)	(5)	(6)	(7)	(8)
1.1.1.16.	Program Peningkatan Iklim Investasi dan Realisasi Investasi				40.087.200,00	0,00	
1.1.1.16.06.	Penyederhanaan prosedur perijinan dan peningkatan pelayanan penanaman modal	Terfaksananya Penyederhanaan Prosedur Perizinan dan Pelayanan Penanaman Modal	1 Dokumen	1 Dokumen	40.087.200,00	0,00	Sumber Dana:
J U M L A H					40.087.200,00	-	

Kepala Bidang Pelayanan Administrasi Perizinan dan Non Perizinan,

Sumber, Oktober 2020

Pihak Kedua
Kepala Seksi Penerimaan dan Verifikasi Administrasi Perizinan dan Non Perizinan pada Bidang Pelayanan Administrasi Perizinan dan Non Perizinan,

YOPI WIDIANA, SE, M.M.
Pembina
NIP. 19640516 199703 1 003

SONI SOPYAN, S.H.
Penata Muda Tk.I
NIP. 19780120 200901 1 001



**PEMERINTAH KABUPATEN CIREBON
DINAS PENANAMAN MODAL DAN PELAYANAN TERPADU SATU PINTU**

PERJANJIAN KINERJA PERUBAHAN TAHUN 2020

Dalam rangka mewujudkan manajemen pemerintahan yang efektif, transparan dan akuntabel serta berorientasi pada hasil, kami yang bertanda tangan di bawah ini :

Nama : DADANG SULAEMAN, S.T.
Jabatan : Kepala Seksi Penetapan dan Penerbitan Perizinan dan Non Perizinan pada Bidang Pelayanan Administrasi Perizinan dan Non Perizinan

Selanjutnya disebut **Pihak Kesatu**

Nama : YOPI WIDIANA, SE, M.M.
Jabatan : Kepala Bidang Pelayanan Administrasi Perizinan dan Non Perizinan

Selaku atasan pihak kesatu, selanjutnya disebut **Pihak Kedua**

Pihak kesatu berjanji akan mewujudkan target kinerja yang seharusnya sesuai lampiran perjanjian ini, dalam rangka mencapai target kinerja jangka menengah seperti yang telah ditetapkan dalam dokumen perencanaan. Keberhasilan dan kegagalan pencapaian target kinerja tersebut menjadi tanggung jawab kami.

Pihak kedua akan melakukan supervisi yang diperlukan serta akan melakukan evaluasi terhadap capaian kinerja dari perjanjian ini dan mengambil tindakan yang diperlukan dalam rangka pemberian penghargaan dan sanksi.

Sumber, Oktober 2020

Pihak Kedua,

Pihak Kesatu,

YOPI WIDIANA, SE, M.M.
Pembina
NIP. 19640516 199703 1 003

DADANG SULAEMAN, S.T.
Penata
NIP. 19791119 200801 1 003



**LAMPIRAN PERJANJIAN KINERJA PERUBAHAN TAHUN 2020
DINAS PENANAMAN MODAL DAN PELAYANAN TERPADU SATU PINTU
PEMERINTAH KABUPATEN CIREBON**

No	Tujuan / Sasaran Strategis	Indikator Kinerja (Impact / Dampak)	Perhitungan		Target	Sumber Data	Target Kinerja	
			Rumus	Tipe			Sebelum	Sesudah
(1)	(2)	(3)	(4)	(5)	(6)	(7)	(8)	(9)
1.1.	Meningkatkan Investasi Yang Sehat, Berkualitas dan Berkeadilan Untuk Menurunkan Angka Pengangguran	Prosentase Peningkatan Nilai Investasi	$\frac{\text{Nilai investasi tahun berjalan} - \text{Nilai investasi tahun lalu}}{\text{Nilai investasi tahun lalu}} \times 100\%$	Kumulatif	Meningkat	Bidang Pengembangan dan Promosi Penanaman Modal	20 Prosen	20 Prosen
1.1.1.	Meningkatnya Investasi	Persentase peningkatan nilai investasi	$\frac{\text{Nilai investasi tahun berjalan} - \text{Nilai investasi tahun lalu}}{\text{Nilai investasi tahun lalu}} \times 100\%$	Kumulatif	Meningkat	Bidang Pengembangan dan Promosi Penanaman Modal	10 Prosen	10 Prosen

No	Program / Kegiatan	Indikator Kinerja (Output / Keluaran)	Target Kinerja		Anggaran		Keterangan
			Sebelum	Sesudah	Sebelum	Sesudah	
(1)	(2)	(3)	(4)	(5)	(6)	(7)	(8)
1.1.1.20.	Program Peningkatan Kualitas Pelayanan Perizinan				542.836.800,00	472.702.950,00	
1.1.1.20.02.	Operasionalisasi Pelayanan Perizinan	Jumlah SK Perizinan dan Non Perizinan yang Terbit	5000 SK Perizinan dan Non Perizinan	5000 SK Perizinan dan Non Perizinan	542.836.800,00	472.702.950,00	Sumber Dana: DAU
J U M L A H			542.836.800,00	472.702.950,00			

Pihak Kedua
Kepala Bidang Pelayanan Administrasi Perizinan dan Non Perizinan,

YOPI WIDIANA, SE, M.M.
Pembina
NIP. 19640516 199703 1 003

Sumber, Oktober 2020
Pihak Kesatu
Kepala Seksi Penetapan dan Penerbitan Perizinan dan Non Perizinan pada Bidang Pelayanan Administrasi Perizinan dan Non Perizinan,

DADANG SULAEMAN, S.T.
Penata
NIP. 19791119 200801 1 003



**PEMERINTAH KABUPATEN CIREBON
DINAS PENANAMAN MODAL DAN PELAYANAN TERPADU SATU PINTU**

PERJANJIAN KINERJA PERUBAHAN TAHUN 2020

Dalam rangka mewujudkan manajemen pemerintahan yang efektif, transparan dan akuntabel serta berorientasi pada hasil, kami yang bertanda tangan di bawah ini :

Nama : Drs. AHMAD MUZAMIL, M.M.
Jabatan : Kepala Bidang Penyuluhan dan Pengaduan Penanaman Modal

Selanjutnya disebut **Pihak Kesatu**

Nama : SUGENG DARSONO, SH, M.M.
Jabatan : Kepala Dinas Penanaman Modal dan Pelayanan Terpadu Satu Pintu

Selaku atasan pihak kesatu, selanjutnya disebut **Pihak Kedua**

Pihak kesatu berjanji akan mewujudkan target kinerja yang seharusnya sesuai lampiran perjanjian ini, dalam rangka mencapai target kinerja jangka menengah seperti yang telah ditetapkan dalam dokumen perencanaan. Keberhasilan dan kegagalan pencapaian target kinerja tersebut menjadi tanggung jawab kami.

Pihak kedua akan melakukan supervisi yang diperlukan serta akan melakukan evaluasi terhadap capaian kinerja dari perjanjian ini dan mengambil tindakan yang diperlukan dalam rangka pemberian penghargaan dan sanksi.

Sumber, Oktober 2020

Pihak Kedua,

SUGENG DARSONO, SH, M.M.
Pembina Utama Muda
NIP. 19620718 198603 1 003

Pihak Kesatu,


Drs. AHMAD MUZAMIL, M.M.
Pembina
NIP. 19650917 199803 1 002



**LAMPIRAN PERJANJIAN KINERJA PERUBAHAN TAHUN 2020
DINAS PENANAMAN MODAL DAN PELAYANAN TERPADU SATU PINTU
PEMERINTAH KABUPATEN CIREBON**

No	Tujuan / Sasaran Strategis	Indikator Kinerja (Impact / Dampak)	Perhitungan			Sumber Data		Target Kinerja	
			Rumus	Tipe	Target	Sebelum	Sesudah		
(1)		(3)	(4)	(5)	(6)	(7)	(8)	(9)	
1.1.	Meningkatkan Investasi Yang Sehat, Berkualitas dan Berkeadilan Untuk Menurunkan Angka Pengangguran	Prosentase Peningkatan Nilai Investasi	$\frac{\text{Nilai Investasi tahun berjalan} - \text{Nilai Investasi tahun lalu}}{\text{Nilai Investasi tahun lalu}} \times 100\%$	Kumulatif	Meningkat	Bidang Pengembangan dan Promosi Penanaman Modal	20 Prosen	20 Prosen	
1.1.1.	Meningkatnya Investasi	Persentase peningkatan nilai investasi	$\frac{\text{Nilai Investasi tahun berjalan} - \text{Nilai Investasi tahun lalu}}{\text{Nilai Investasi tahun lalu}} \times 100\%$	Kumulatif	Meningkat	Bidang Pengembangan dan Promosi Penanaman Modal	10 Prosen	10 Prosen	

No	Program	Indikator Kinerja (Outcome / Hasil)	Perhitungan			Sumber Data	Target Kinerja		Anggaran (Rp.)		Keterangan
			Rumus	Tipe	Target		Sebelum	Sesudah	Sebelum	Sesudah	
(1)		(3)	(4)	(5)	(6)	(7)	(8)	(9)	(10)	(11)	(12)
1.1.1.16.	Program Peningkatan Iklim Investasi dan Realisasi Investasi	Jumlah Nilai Investasi Berskala Nasional (PMDN/PMA)	Realisasi Nilai Investasi PMA + PMDN	Kumulatif	Meningkat	Bidang Pelayanan Administrasi Perizinan dan Non Penyeluluhan dan Pengaduan Penanaman Modal	2208 Milyar Rupiah	2208 Milyar Rupiah	104.640.000,00	57.483.800,00	Sumber Dana: DAU
1.1.1.19.	Program Sosialisasi Pelayanan Perizinan dan Penanaman Modal	Persentase Jenis Pelayanan Perizinan Yang Sudah Dilimpahkan dan Efektif Dilaksanakan di Kecamatan	Jumlah Jenis Pelayanan Perizinan Yang Sudah Dilimpahkan dan Efektif Dilaksanakan di Kecamatan/Jumlah Seluruh Jenis Pelayanan Perizinan x 100%	Kumulatif	Meningkat	Bidang Penyeluluhan dan Pengaduan Penanaman Modal; Bidang Pelayanan Administrasi Perizinan dan Non Perizinan	20 Prosen	20 Prosen	209.000.000,00	134.375.000,00	Sumber Dana: DAU
1.1.1.21.	Program Penanganan Pengaduan Bidang Pelayanan Perizinan dan Penanaman Modal	Indeks Kepuasan Masyarakat	Total Dari Nilai Persepsi Per Unsur / Total Unsur Yang Terisi x Nilai Penimbang	Non Kumulatif	Meningkat	Bidang Penyeluluhan dan Pengaduan Penanaman Modal	81,95 Poin IKM / SKM	81,95 Poin IKM / SKM	62.700.000,00	62.700.000,00	Sumber Dana: DAU
J U M L A H									376.340.000,00	254.558.800,00	


SUGENG DARSONO, SH, M.M.
 Pembina Utama Muda
 NIP. 19620718 198603 1 003

Sumber, Oktober 2020
 Pihak Kedua
 Kepala Bidang Penyeluluhan dan Pengaduan Penanaman Modal,


Drs. AHMAD MUZAMIL, M.M.
 Pembina
 NIP. 19650917 199803 1 002



PEMERINTAH KABUPATEN CIREBON
DINAS PENANAMAN MODAL DAN PELAYANAN TERPADU SATU PINTU

PERJANJIAN KINERJA PERUBAHAN TAHUN 2020

Dalam rangka mewujudkan manajemen pemerintahan yang efektif, transparan dan akuntabel serta berorientasi pada hasil, kami yang bertanda tangan di bawah ini :

Nama : Hj. YENI ROSMANAH, S.KM., M.Si.
Jabatan : Kepala Seksi Pengaduan pada Bidang Penyuluhan dan Pengaduan Penanaman Modal

Selanjutnya disebut **Pihak Kesatu**

Nama : Drs. AHMAD MUZAMIL, M.M.
Jabatan : Kepala Bidang Penyuluhan dan Pengaduan Penanaman Modal

Selaku atasan pihak kesatu, selanjutnya disebut **Pihak Kedua**

Pihak kesatu berjanji akan mewujudkan target kinerja yang seharusnya sesuai lampiran perjanjian ini, dalam rangka mencapai target kinerja jangka menengah seperti yang telah ditetapkan dalam dokumen perencanaan. Keberhasilan dan kegagalan pencapaian target kinerja tersebut menjadi tanggung jawab kami.

Pihak kedua akan melakukan supervisi yang diperlukan serta akan melakukan evaluasi terhadap capaian kinerja dari perjanjian ini dan mengambil tindakan yang diperlukan dalam rangka pemberian penghargaan dan sanksi.

Sumber, Oktober 2020

Pihak Kedua,

Pihak Kesatu,

Drs. AHMAD MUZAMIL, M.M.

Pembina

NIP. 19650917 199803 1 002

Hj. YENI ROSMANAH, S.KM., M.Si.

Penata Tk.I

NIP. 19700613 199203 2 010



**LAMPIRAN PERJANJIAN KINERJA PERUBAHAN TAHUN 2020
DINAS PENANAMAN MODAL DAN PELAYANAN TERPADU SATU PINTU
PEMERINTAH KABUPATEN CIREBON**

No	Tujuan / Sasaran Strategis	Indikator Kinerja (Impact / Dampak)	Perhitungan		Sumber Data		Target Kinerja	
			Rumus	Tipe	Target	Sebelum	Sesudah	
(1)		(3)	(4)	(5)	(6)	(7)	(8)	(9)
1.1.	Meningkatkan Investasi Yang Sehat, Berkualitas dan Berkeadilan Untuk Menurunkan Angka Pengangguran	Prosentase Peningkatan Nilai Investasi	$\frac{\text{Nilai investasi tahun berjalan} - \text{Nilai investasi tahun lalu}}{\text{Nilai investasi tahun lalu}} \times 100\%$	Kumulatif	Meningkat	Bidang Pengembangan dan Promosi Penanaman Modal	20 Prosen	20 Prosen
1.1.1.	Meningkatnya Investasi	Persentase peningkatan nilai investasi	$\frac{\text{Nilai investasi tahun berjalan} - \text{Nilai investasi tahun lalu}}{\text{Nilai investasi tahun lalu}} \times 100\%$	Kumulatif	Meningkat	Bidang Pengembangan dan Promosi Penanaman Modal	10 Prosen	10 Prosen

No	Program / Kegiatan	Indikator Kinerja (Output / Keluaran)	Target Kinerja		Anggaran		Keterangan
			Sebelum	Sesudah	Sebelum	Sesudah	
(1)	(2)	(3)	(4)	(5)	(6)	(7)	(8)
1.1.1.16.	Program Peningkatan Iklim Investasi dan Realisasi Investasi						
1.1.1.16.10.	Penanganan Permasalahan Penanaman Modal Terkait Investasi	Tertanganinya Permasalahan Pengaduan Penanaman Modal Terkait Investasi	20 Pengaduan Penanaman Modal	20 Pengaduan Penanaman Modal	104.640.000,00	57.483.800,00	Sumber Dana: DAU
1.1.1.21.	Program Penanganan Pengaduan Bidang Pelayanan Perizinan dan Penanaman Modal						
1.1.1.21.02.	Penyelenggaraan Survey IKM	Indeks Kepuasan Masyarakat / Survei Kepuasan Masyarakat	81.95 Poin IKM / SKM	81.95 Poin IKM / SKM	62.700.000,00	62.700.000,00	Sumber Dana: DAU
J U M L A H			167.340.000,00	167.340.000,00	120.183.800,00	120.183.800,00	

Pihak Kedua
Kepala Bidang Penyuluhan dan Pengaduan Penanaman Modal,

Drs. AHMAD MUZAMIL, M.M.
Pembina
NIP. 19650917 199803 1 002

Sumber, Oktober 2020
Pihak Kesatu
Kepala Seksi Pengaduan pada Bidang Penyuluhan dan Pengaduan Penanaman Modal,

Hj. YENI ROSMANAH, S.K.M., M.Si.
Penata Tk.I
NIP. 19700613 199203 2 010



PEMERINTAH KABUPATEN CIREBON
DINAS PENANAMAN MODAL DAN PELAYANAN TERPADU SATU PINTU

PERJANJIAN KINERJA PERUBAHAN TAHUN 2020

Dalam rangka mewujudkan manajemen pemerintahan yang efektif, transparan dan akuntabel serta berorientasi pada hasil, kami yang bertanda tangan di bawah ini :

Nama : IBNU ZAENAL ARIFIN, SE.
Jabatan : Kepala Seksi Penyuluhan pada Bidang Penyuluhan dan Pengaduan Penanaman Modal

Selanjutnya disebut **Pihak Kesatu**

Nama : Drs. AHMAD MUZAMIL, M.M.
Jabatan : Kepala Bidang Penyuluhan dan Pengaduan Penanaman Modal

Selaku atasan pihak kesatu, selanjutnya disebut **Pihak Kedua**

Pihak kesatu berjanji akan mewujudkan target kinerja yang seharusnya sesuai lampiran perjanjian ini, dalam rangka mencapai target kinerja jangka menengah seperti yang telah ditetapkan dalam dokumen perencanaan. Keberhasilan dan kegagalan pencapaian target kinerja tersebut menjadi tanggung jawab kami.

Pihak kedua akan melakukan supervisi yang diperlukan serta akan melakukan evaluasi terhadap capaian kinerja dari perjanjian ini dan mengambil tindakan yang diperlukan dalam rangka pemberian penghargaan dan sanksi.

Sumber, Oktober 2020

Pihak Kedua,

Pihak Kesatu,

Drs. AHMAD MUZAMIL, M.M.

Pembina

NIP. 19650917 199803 1 002

IBNU ZAENAL ARIFIN, SE.

Penata

NIP. 19770929 200801 1 004



**LAMPIRAN PERJANJIAN KINERJA PERUBAHAN TAHUN 2020
DINAS PENANAMAN MODAL DAN PELAYANAN TERPADU SATU PINTU
PEMERINTAH KABUPATEN CIREBON**

No	Tujuan / Sasaran Strategis	Indikator Kinerja (Impact / Dampak)	Perhitungan		Sumber Data	Target Kinerja	
			Rumus	Target		Sebelum	Sesudah
(1)		(3)	(4)	(6)	(7)	(8)	(9)
1.1.	Meningkatkan Investasi Yang Sehat, Berkualitas dan Berkeadilan Untuk Menurunkan Angka Pengangguran	Prosentase Peningkatan Nilai Investasi	$\frac{\text{Nilai investasi tahun berjalan} - \text{Nilai investasi tahun lalu}}{\text{Nilai investasi tahun lalu}} \times 100\%$	Meningkat	Bidang Pengembangan dan Promosi Penanaman Modal	20 Prosen	20 Prosen
1.1.1.	Meningkatnya Investasi	Persentase peningkatan nilai investasi	$\frac{\text{Nilai investasi tahun berjalan} - \text{Nilai investasi tahun lalu}}{\text{Nilai investasi tahun lalu}} \times 100\%$	Meningkat	Bidang Pengembangan dan Promosi Penanaman Modal	10 Prosen	10 Prosen

No	Program / Kegiatan	Indikator Kinerja (Output / Keluaran)	Target Kinerja		Anggaran		Keterangan
			Sebelum	Sesudah	Sebelum	Sesudah	
(1)	(2)	(3)	(4)	(5)	(6)	(7)	(8)
1.1.1.19.	Program Sosialisasi Pelayanan Perizinan dan Penanaman Modal					209.000.000,00	134.375.000,00
1.1.1.19.01.	Sosialisasi di Bidang Perizinan	Jumlah Sosialisasi di Media Elektronik (TV)	3 Penayangan	3 Penayangan		209.000.000,00	134.375.000,00
				J U M L A H		209.000.000,00	134.375.000,00

Pihak Kedua
Kepala Bidang Penyuluhan dan Pengaduan Penanaman Modal,

DRS. AHMAD MUZAMIL, M.M.
Pembina
NIP. 19650917 199803 1 002

Sumber, Oktober 2020
Pihak Kesatu
Kepala Seksi Penyuluhan pada Bidang Penyuluhan dan Pengaduan Penanaman Modal,

IBNU ZAENAL ARIFIN, SE.
Penata
NIP. 19770929 200801 1 004

**RENCANA AKSI PENCAPAIAN KINERJA
TAHUN ANGGARAN 2020**

SATUAN KERJA PERANGKAT DAERAH : DINAS PENANAMAN MODAL DAN PELAYANAN TERPADU SATU PINTU
SASARAN STRATEGIS : KESATU

SASARAN STRATEGIS											
Meningkatnya Nilai Investasi											

INDIKATOR KINERJA	TARGET (%)											
	I	II	III	IV	V	VI	VII	VIII	IX	X	XI	XII
Meningkatnya Serapan Investasi Sebesar 10% Per Tahun atau sebesar	-	-	1	1	1	1	1	1	1	1	1	1

JADWAL PELAKSANAAN												
NO	AKSI STRATEGIS	I	II	III	IV	V	VII	VIII	IX	X	XI	XII
1	Meningkatnya Nilai Investasi	√	√	√	√	√	√	√	√	√	√	√

JADWAL PELAKSANAAN												
OUTPUT / KELUARAN	PROGRA M	KEGIATAN	I	II	III	IV	V	VI	VIII	IX	X	XII
Terbinanya Perusahaan	Program Peningkatan Promosi dan Kerjasama Investasi	Peningkatan kegiatan Pemantauan, Pembinaan dan Pengawasan Pelaksanaan Penanaman Modal	6.020.750	-	7.284.900	6.308.750	288.000	6.288.000	2.936.750 (852.650)	53.800.000	8.533.500	6.000.000
Terselenggaranya Pameran Investasi		Penyelenggaraan Pameran Investasi	31.511.800	5.455.900	-	86.067.000	-	(60.000.000)	31.267.000	1.066.400	-	-

JADWAL PELAKSANAAN

OUTPUT / KELUARAN	PROGRA M	KEGIATAN	JADWAL PELAKSANAAN															
			I	II	III	IV	V	VI	VII	VIII	IX	X	XI	XII				
Terlaksananya Penilaian Perusahaan PMDN/ PMA di Kabupaten Cirebon PMA/PMDN di Kabupaten Cirebon		Penilaian Perusahaan PMDN/ PMA Terbaik	2.675.000	-	-	2.675.000		(6.632.100,										
Terhimpunnya Potensi Investasi Unggulan Sebagai Bahan Promosi Investasi / Bahan Kajian		Pengembangan Potensi Unggulan Daerah	-	-	-	4.575.000		(1.000.000,	1.050.000	(50.000,						6.356.600	24.420.000	12.800.000
Terwujudnya Kerjasama Antar Pengusaha Kecil, Menengah, Besar dan Pemerintah Kabupaten Cirebon		Peningkatan Koordinasi dan Kerjasama di Bidang Penanaman Modal dengan Instansi Pemerintah dan Dunia Usaha	-	-	-	-	68.937.500	(26.597.300		(10.900.000								
Tercapainya Koordinasi Tentang Skala Prioritas Potensi Investasi	Program Penyiapan Potensi Sumber Daya, Sarana dan Prasarana Daerah	Penyiapan Potensi Sumberdaya yang Terkait dengan Investasi	-	-	-	7.194.200		(7.194.200										
Kajian Teknis untuk Raperda pelayanan perizinan : Izin lokasi dan Izin Penyelenggaraan Klinik.	Program Peningkatan Iklim Investasi dan Realisasi Investasi	Penyederhanaan prosedur perijinan dan peningkatan pelayanan penanaman modal	-	-	-	-												0
Laporan penanganan permasalahan penanaman modal terkait investasi	Program Peningkatan Iklim Investasi dan Realisasi Investasi	Penanganan Permasalahan Penanaman Modal Terkait Investasi	-	5.700.000	5.083.800	12.100.000	5.700.000	(8.100.000	1.800.000							32.500.000	2.700.000	-

JADWAL PELAKSANAAN														
OUTPUT / KELUARAN	PROGRA M	KEGIATAN	I	II	III	IV	V	VI	VII	VIII	IX	X	XI	XII
Jumlah Kasus Yang tertangani	Program Penanganan Pengaduan Bidang Pelayanan Perizinan dan Penanaman Moda	Penyelenggaraan Survey IKM	-	-	-	-	-	117.300	-	-	62.582.700	-	-	-
Tersosialisasinya masyarakat / pelaku usaha yang belum memiliki perizinan	Program Sosialisasi Pelayanan Perizinan dan Penanaman Modal	Sosialisasi di Bidang Perizinan	-	-	31.975.000	28.665.000	20.480.000	(45.145.000)	-	-	-	54.950.000	39.400.000	4.050.000

Sumber, Oktober 2020

KEPALA DINAS
PENANAMAN MODAL DAN
PELAYANAN TERPADU SATU PINTU
KABUPATEN CIREBON

SUGENG DARSONO, SH, M. M.
Pembina Utama Muda
NIP. 19620718 198603 1 003

**RENCANA AKSI PENCAPAIAN KINERJA
TAHUN ANGGARAN 2020**

SATUAN KERJA PERANGKAT DAERAH : DINAS PENANAMAN MODAL DAN PELAYANAN TERPADU SATU PINTU
SASARAN STRATEGIS : KEDUA

SASARAN STRATEGIS															
Meningkatnya Jumlah Tenaga Kerja		TARGET													
		I	II	III	IV	V	VI	VII	VIII	IX	X	XI	XII		
Jumlah Penyerapan Tenaga Kerja		1,25	1,25	1,25	1,25	1,25	1,25	1,25	1,25	1,25	1,25	1,25	1,25	1,25	1,25

JADWAL PELAKSANAAN													
AKSI STRATEGIS		I	II	III	IV	V	VI	VII	VIII	IX	X	XI	XII
1	Meningkatnya Jumlah Tenaga Kerja 15 % / Tahun	✓	✓	✓	✓	✓	✓	✓	✓	✓	✓	✓	✓

JADWAL PELAKSANAAN														
OUTPUT / KELUARAN	PROGRAM	KEGIATAN	I	II	III	IV	V	VI	VII	VIII	IX	X	XI	XII
SK Perizinan	Program Peningkatan Kualitas Pelayanan Perizinan	Operasionalisasi Pelayanan Perizinan	29.582.100	29.367.700	29.506.000	29.427.400	27.392.400	193.778.900	(21.875.150,	25.349.500	26.028.000	57.242.700	24.724.300	22.179.100
ISO		Pengembangan dan Penerapan Sistem Manajemen Mutu	5.000.000	-	1.040.000	3.100.000	-	(7.823.800)	(276.600,	-	-	-	-	-
Terbangunnya SICANTIK (Sistem Aplikasi Cerdas Layanan Perizinan Terpadu untuk Publik)	Program Peningkatan Kualitas Pelayanan Perizinan	Pengembangan Sistem Informasi Pelayanan Perizinan	21.517.200	22.972.000	16.879.500	58.833.600	16.429.500	9.756.300	16.072.000	16.072.000	55.772.000	24.322.000	14.322.000	14.338.000

Sumber, Oktober 2020

**KEPALA DINAS
PENANAMAN MODAL DAN
PELAYANAN TERPADU SATU PINTU
KABUPATEN CIREBON**

SUGENG DARSONO, SH., M.M.
Pembina Utama Muda
NIP. 19620718 196603 1 003

**RENCANA AKSI PENCAPAIAN KINERJA
TAHUN ANGGARAN 2020**

SATUAN KERJA PERANGKAT DAERAH : DINAS PENANAMAN MODAL DAN PELAYANAN TERPADU SATU PINTU
SASARAN STRATEGIS : KETIGA

SASARAN STRATEGIS																
Meningkatnya Tata Kelola Pemerintahan yang SMART																
INDIKATOR KINERJA		TARGET														
		I	II	III	IV	V	VI	VII	VIII	IX	X	XI	XII			
Meningkatnya Indeks Kepuasan Masyarakat		-	-	-	-	-	-	-	-	-	-	-	-	-	-	91,95 Point
AKSI STRATEGIS																
NO	JADWAL PELAKSANAAN															
1	Meningkatnya Tata Kelola Pemerintahan yang SMART	V	V	V	V	V	V	V	V	V	V	V	V	V	V	V
OUTPUT / KELUARAN	PROGRAM	JADWAL PELAKSANAAN														
Terlaksananya Pelayanan Jasa Telpon, Air dan Listrik	Program Pelayanan Administrasi Perkantoran	26.500.000	26.500.000	26.500.000	26.500.000	26.500.000	26.500.000	26.500.000	26.500.000	26.500.000	26.500.000	26.500.000	26.500.000	26.500.000	26.500.000	26.500.000
Tersedianya Perizinan Kendaraan Dinas	Program Pelayanan Administrasi Perkantoran	-	-	1.500.000	1.500.000	1.500.000	-	-	-	1.500.000	1.500.000	1.500.000	1.500.000	1.500.000	1.500.000	6.000.000
Terlaksananya Perbaikan Peralatan Kerja	Program Pelayanan Administrasi Perkantoran	600.000	600.000	1.350.000	2.000.000	1.250.000	1.250.000	1.250.000	1.250.000	1.250.000	1.400.000	1.400.000	1.400.000	800.000	400.000	450.000
Tersedianya Alat Tulis Kantor	Program Pelayanan Administrasi Perkantoran	5.955.700	4.089.900	2.852.400	4.046.100	6.148.450	3.780.400	4.448.400	3.780.400	4.448.400	3.493.100	7.458.550	4.129.500	2.298.400	1.605.000	
Terlaksananya Pengadaan Barang Cetak dan Penggandaan	Program Pelayanan Administrasi Perkantoran	8.949.225	4.977.325	5.727.325	6.017.325	6.367.325	5.617.325	9.349.225	6.585.825	6.518.125	4.269.625	2.553.125	2.769.125	-	-	
Tersedianya Komponen Instalasi Listrik/Penerangan	Program Pelayanan Administrasi Perkantoran	685.600	1.083.600	1.083.600	7.310.300	1.083.600	977.600	1.481.600	(5.143.100)	(557.200)	-	-	-	-	-	

JADWAL PELAKSANAAN														
OUTPUT / KELUARAN	PROGRAM	KEGIATAN	I	II	III	IV	V	VI	VII	VIII	IX	X	XI	XII
Terlaksananya Pengadaan Peralatan dan Perlengkapan Kantor	Program Pelayanan Administrasi Perkantoran	Penyediaan Peralatan dan Perlengkapan Kantor	-	-	-	-	-	-	-	-	-	215.748.000	-	-
Tersedianya Bahan Bacaan dan Peraturan Perundang-undangan	Program Pelayanan Administrasi Perkantoran	Penyediaan Bahan Bacaan dan Peraturan Perundang-undangan	3.776.000	3.776.000	3.776.000	3.776.000	3.776.000	3.776.000	-	-	-	-	-	-
Terlaksananya Penyediaan Makanan dan Minuman	Program Pelayanan Administrasi Perkantoran	Penyediaan Makanan dan Minuman	1.540.000	1.540.000	1.540.000	1.540.000	-	1.080.000	1.080.000	1.080.000	(960.000)	-	-	-
Terlaksananya Rapat-Rapat Koordinasi dan Konsultasi ke Luar daerah	Program Pelayanan Administrasi Perkantoran	Rapat-rapat Koordinasi dan Konsultasi ke Luar Daerah	2.687.000	2.687.000	2.687.000	2.687.000	2.687.000	(7.435.000)	-	-	-	26.248.000	-	-
Jumlah Kendaraan Dinas /Operasional yang Disediakan	Program Peningkatan Sarana dan Prasarana Aparatur	Pengadaan Kendaraan Dinas	-	-	-	-	-	-	-	-	-	473.000.000	-	-
Terlaksananya Pemeliharaan Rutin/Berkala Gedung Kantor	Program Peningkatan Sarana dan Prasarana Aparatur	Pemeliharaan Rutin/Berkala Gedung Kantor	25.776.550	21.433.950	21.433.950	21.433.950	21.858.950	21.433.950	22.858.750	21.327.150	22.764.650	21.327.150	21.084.150	20.010.450
Terlaksananya Pemeliharaan Rutin/Berkala Kendaraan Dinas/Operasional	Program Peningkatan Sarana dan Prasarana Aparatur	Pemeliharaan Rutin/Berkala Kendaraan Dinas/Operasional	9.975.000	9.975.000	9.975.000	9.975.000	9.975.000	9.975.000	9.975.000	9.975.000	9.975.000	9.975.000	9.975.000	9.975.000
Terlaksananya Penyusunan Laporan Capaian Kinerja dan Ikhtisar Realisasi Kinerja SKPD	Program Peningkatan Pengembangan Sistem Pelaporan Capaian Kinerja dan Keuangan	Penyusunan Laporan Capaian Kinerja dan Ikhtisar Realisasi Kinerja SKPD	3.068.200	4.160.600	1.649.500	1.649.500	1.649.500	1.649.500	1.649.500	1.649.500	1.649.500	1.649.500	1.649.500	1.649.500
Terlaksananya Penyusunan Laporan Keuangan Semesteran	Program Peningkatan Pengembangan Sistem Pelaporan Capaian Kinerja dan Keuangan	Penyusunan Laporan Keuangan Semesteran	-	-	-	1.545.000	574.100	1.157.500	4.166.200	-	-	-	-	-

JADWAL PELAKSANAAN														
OUTPUT / KELUARAN	PROGRAM	KEGIATAN	I	II	III	IV	V	VI	VII	VIII	IX	X	XI	XII
Terlaksananya Penyusunan Laporan Keuangan Akhir Tahun	Program Peningkatan Pengembangan Sistem Pelaporan Capaian Kinerja dan Keuangan	Penyusunan Pelaporan Keuangan Akhir Tahun	3.956.400	5.776.200										
Dokumen Perencanaan Sektoral SKPD (RENJA, IKU dan PERKIN)	Program Pengembangan Sistem Perencanaan Sektoral	Penyusunan Dokumen Perencanaan Sektoral	2.300.000	8.350.000	3.569.500	5.074.500	1.774.500	3.524.500	4.261.000	22.815.640	1.584.860	11.724.500	1.649.500	1.649.500

Sumber, Oktober 2020

KEPALA DINAS
 PENANAMAN MODAL DAN
 PELAYANAN TERPADU SATU PINTU
 KABUPATEN CIREBON

SUGENG DARSONO, SH, M.H.
 Pembina Utama Muda
 NIP. 19620718 198603 1 003

**RENCANA KERJA
TAHUN ANGGARAN 2020**

SATUAN KERJA PERANGKAT DAERAH : DINAS PENANAMAN MODAL DAN PELAYANAN TERPADU SATU PINTU

NO.	SASARAN STRATEGIS	INDIKATOR KINERJA	TARGET
1	Meningkatnya Nilai Investasi	Jumlah Penyerapan Nilai Investas	2.2
2	Meningkatnya Jumlah Tenaga Kerja	Jumlah Penyerapan Tenaga Kerja	1722
3	Meningkatnya Tata Kelola Pemerintahan yang SMART	Point IKM	81,95%

Sumber, Oktober 2020

**KEPALA DINAS
PENANAMAN MODAL DAN
PELAYANAN TERPADU SATU PINTU
KABUPATEN CIREBON**

SUGENG DARSONO, SH., M.M.

Pembina Utama Muda

NIP. 19620718 198603 1 003